แผนงานบูรณาการส่งเสริมการพัฒนาจังหวัดและกลุ่มจังหวัดแบบบูรณาการ

งบประมาณรายจ่าย	**ปี 2560**	**26,432,703,500**	**บาท**
งบประมาณรายจ่าย	**ปี 2561**	**25,631,934,300**	**บาท**

1. วัตถุประสงค์

เพื่อให้จังหวัดและกลุ่มจังหวัดดำเนินโครงการภายใต้แผนพัฒนาจังหวัดและกลุ่มจังหวัด โดยการบูรณาการร่วมกันในทุกภาคส่วนและส่งเสริมการมีส่วนร่วมของประชาชนในพื้นที่ เพื่อพัฒนาด้านเศรษฐกิจ ลดความเหลื่อมล้ำทางสังคม อนุรักษ์และฟื้นฟูทรัพยากรธรรมชาติ รักษาความมั่นคงด้านพื้นที่ ด้านการบริหารจัดการที่ดี และมีการติดตามประเมินผลการปฏิบัติงานที่เป็นระบบ

2. ขอบเขตการดำเนินงาน

2.1 กลุ่มเป้าหมาย/ผู้ได้รับประโยชน์ : ประชาชนในพื้นที่ 76 จังหวัด

2.2 พื้นที่ดำเนินการ : 76 จังหวัด

3. ผลสัมฤทธิ์และประโยชน์ที่คาดว่าจะได้รับในการใช้จ่ายงบประมาณ

ระดับรายได้ของประชาชนเพิ่มขึ้นโดยช่องว่างของผลิตภัณฑ์มวลรวมระหว่างพื้นที่ลดลง และเมืองศูนย์กลางของจังหวัดที่ได้รับการพัฒนาเป็นเมืองน่าอยู่เพิ่มขึ้น

4. หน่วยงานที่รับผิดชอบ

หน่วยงานเจ้าภาพ : สำนักงานปลัดกระทรวงมหาดไทย

หน่วยงานที่เกี่ยวข้อง : 76 จังหวัด 18 กลุ่มจังหวัด

5. แผนภาพความเชื่อมโยง

5.1 แผนภาพความเชื่อมโยงระดับยุทธศาสตร์ชาติและแผนพัฒนาเศรษฐกิจและสังคมแห่งชาติ ฉบับที่ 12

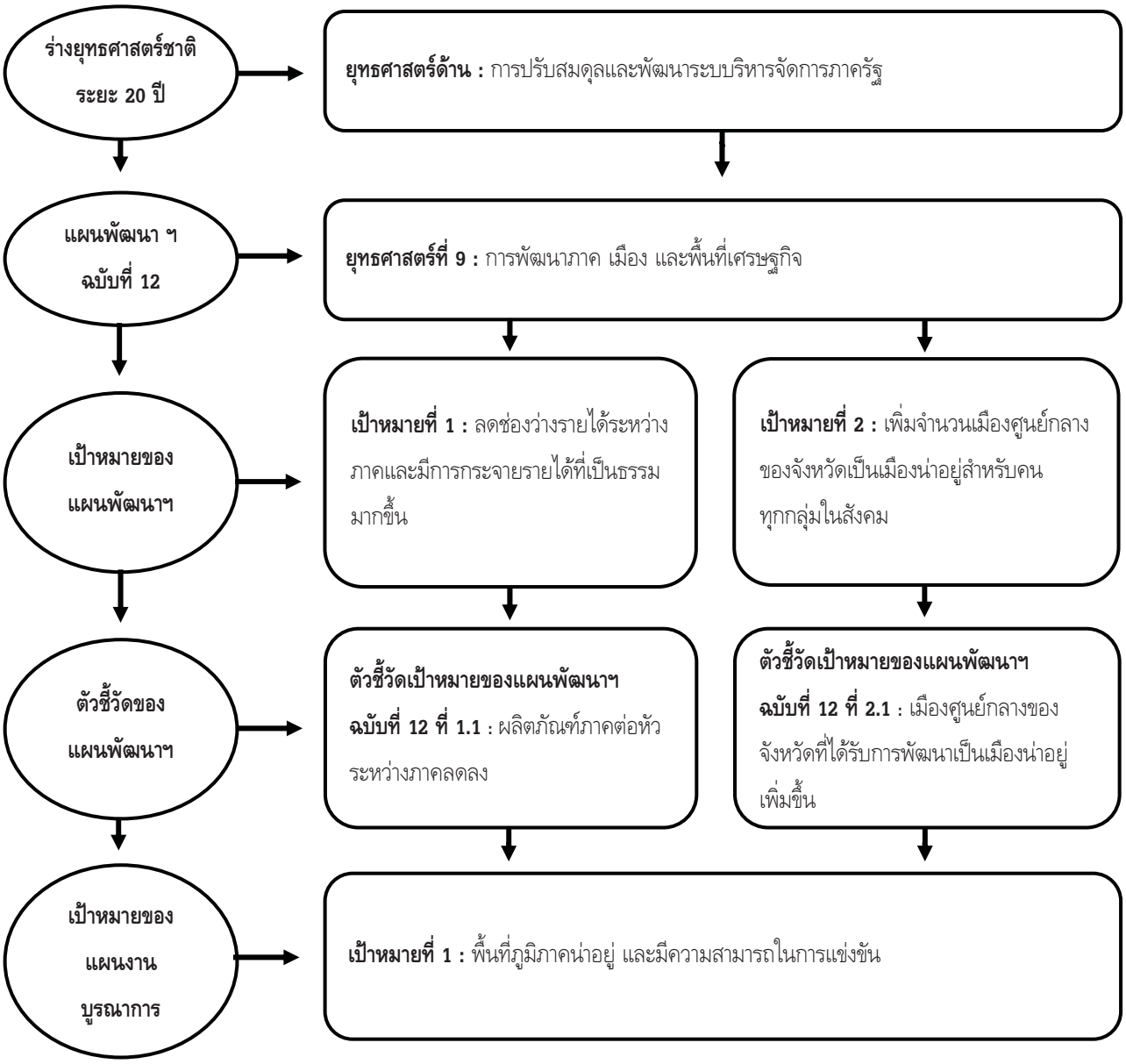

5.2 แผนภาพความเชื่อมโยงระดับแผนงานบูรณาการ

แผนงานบูรณาการส่งเสริมการพัฒนาจังหวัดและกลุ่มจังหวัดแบบบูรณาการ

งบประมาณปี 2561 จำนวน 25,631.9343 ล้านบาท

เป้าหมายของแผนงานบูรณาการ

เป้าหมายที่ 1 : พื้นที่ภูมิภาคน่าอยู่ และมีความสามารถในการแข่งขัน

ตัวชี้วัด

ตัวชี้วัดที่ 1.1 : อัตราการขยายตัวมูลค่าผลิตภัณฑ์มวลรวมจังหวัดเฉลี่ยเพิ่มขึ้น ร้อยละ 2

แนวทาง

แนวทางที่ 1.1.1 : การพัฒนาด้านเศรษฐกิจ

ตัวชี้วัดที่ 1 : อัตราการเปลี่ยนแปลงของรายได้เฉลี่ยของครัวเรือนในจังหวัดเพิ่มขึ้น

หน่วยงาน

หน่วยงานเจ้าภาพ : สำนักงานปลัดกระทรวงมหาดไทย

จังหวัดและกลุ่มจังหวัด

1. จังหวัดนนทบุรี	2. จังหวัดปทุมธานี	3. จังหวัดพระนครศรีอยุธยา	4. จังหวัดสระบุรี
5. จังหวัดชัยนาท	6. จังหวัดลพบุรี	7. จังหวัดสิงห์บุรี	8. จังหวัดอ่างทอง
9. จังหวัดฉะเชิงเทรา	10. จังหวัดปราจีนบุรี	11. จังหวัดสระแก้ว	12. จังหวัดนครนายก
13. จังหวัดสมุทรปราการ	14. จังหวัดกาญจนบุรี	15. จังหวัดนครปฐม	16. จังหวัดราชบุรี
17. จังหวัดสุพรรณบุรี	18. จังหวัดประจวบคีรีขันธ์	19. จังหวัดเพชรบุรี	20. จังหวัดสมุทรสาคร
21. จังหวัดสมุทรสงคราม	22. จังหวัดชุมพร	23. จังหวัดสุราษฎร์ธานี	24. จังหวัดนครศรีธรรมราช
25. จังหวัดพัทลุง	26. จังหวัดระนอง	27. จังหวัดพังงา	28. จังหวัดภูเก็ต
29. จังหวัดกระบี่	30. จังหวัดตรัง	31. จังหวัดสงขลา	32. จังหวัดสตูล
33. จังหวัดปัตตานี	34. จังหวัดยะลา	35. จังหวัดนราธิวาส	36. จังหวัดจันทบุรี
37. จังหวัดชลบุรี	38. จังหวัดระยอง	39. จังหวัดตราด	40. จังหวัดหนองคาย
41. จังหวัดเลย	42. จังหวัดอุดรธานี	43. จังหวัดหนองบัวลำภู	44. จังหวัดบึงกาฬ
45. จังหวัดนครพนม	46. จังหวัดมุกดาหาร	47. จังหวัดสกลนคร	48. จังหวัดร้อยเอ็ด
49. จังหวัดขอนแก่น	50.จังหวัดมหาสารคาม	51. จังหวัดกาฬสินธุ์	52. จังหวัดสุรินทร์
53. จังหวัดนครราชสีมา	54. จังหวัดบุรีรัมย์	55.. จังหวัดชัยภูมิ	56. จังหวัดอำนาจเจริญ
57. จังหวัดศรีสะเกษ	58. จังหวัดยโสธร	59. จังหวัดอุบลราชธานี	60. จังหวัดเชียงใหม่
61. จังหวัดแม่ฮ่องสอน	62. จังหวัดลำปาง	63. จังหวัดลำพูน	64. จังหวัดน่าน
65. จังหวัดพะเยา	66. จังหวัดเชียงราย	67. จังหวัดแพร่	68.จังหวัดตาก
69. จังหวัดพิษณุโลก	70. จังหวัดสุโขทัย	71. จังหวัดเพชรบูรณ์	72. จังหวัดอุตรดิตถ์
73. จังหวัดกำแพงเพชร	74. จังหวัดพิจิตร	75. จังหวัดนครสวรรค์	76. จังหวัดอุทัยธานี

งบประมาณ

งบประมาณ 11,934.1799 ลบ.

แนวทางที่ 1.1.5 : การพัฒนาด้านสังคม

ตัวชี้วัดที่ 1 : ประชากรที่อยู่ใต้เส้นความยากจน ไม่เกินร้อยละ 10

จังหวัดและกลุ่มจังหวัด

1. จังหวัดลพบุรี
2. จังหวัดสิงห์บุรี
3. จังหวัดกาญจนบุรี
4. จังหวัดราชบุรี
5. จังหวัดนราธิวาส
6. จังหวัดระยอง
7. จังหวัดร้อยเอ็ด
8. จังหวัดอุทัยธานี

งบประมาณ 328.5747 ลบ.

ตัวชี้วัดที่ 2 : รายได้จากการจำหน่ายสินค้า OTOP เพิ่มขึ้นร้อยละ 15

จังหวัดและกลุ่มจังหวัด

1. จังหวัดฉะเชิงเทรา
2. จังหวัดสมุทรสงคราม
3. จังหวัดพังงา
4. จังหวัดภูเก็ต
5. จังหวัดตรัง
6. จังหวัดระยอง
7. จังหวัดอุดรธานี
8. จังหวัดศรีสะเกษ
9. จังหวัดลำพูน

งบประมาณ 71.7468 ลบ.

ตัวชี้วัดที่ 3 : คนในครัวเรือนมีรายได้เฉลี่ยผ่านเกณฑ์ จปฐ. ร้อยละ 99

จังหวัดและกลุ่มจังหวัด

1. จังหวัดสิงห์บุรี
2. จังหวัดสมุทรสาคร
3. จังหวัดสงขลา
4. จังหวัดสกลนคร
5. จังหวัดร้อยเอ็ด
6. จังหวัดมหาสารคาม

งบประมาณ 63.1903 ลบ.

ตัวชี้วัดที่ 4 : ประชาชนได้รับบริการสุขภาพอย่างทั่วถึง สถานบริการสุขภาพที่มีคุณภาพมาตรฐานตามที่กำหนด ร้อยละ 50

จังหวัดและกลุ่มจังหวัด

1. จังหวัดปราจีนบุรี
2. จังหวัดราชบุรี
3. จังหวัดสงขลา
4. จังหวัดยะลา
5. จังหวัดนราธิวาส
6. จังหวัดอุดรธานี
7. จังหวัดมุกดาหาร
8. จังหวัดร้อยเอ็ด
9. จังหวัดแม่ฮ่องสอน
10. จังหวัดลำปาง
11. จังหวัดพะเยา
12. จังหวัดกำแพงเพชร

งบประมาณ 46.1618 ลบ.

แผนงานบูรณาการส่งเสริมการพัฒนาจังหวัดและกลุ่มจังหวัดแบบบูรณาการ

งบประมาณปี 2561 จำนวน 25,631.9343 ล้านบาท

เป้าหมายของแผนงานบูรณาการ

เป้าหมายที่ 1 : พื้นที่ภูมิภาคน่าอยู่ และมีความสามารถในการแข่งขัน

ตัวชี้วัด

ตัวชี้วัดที่ 1.2 : เมืองศูนย์กลางของจังหวัดที่ได้รับการพัฒนาเป็นเมืองน่าอยู่มากขึ้นอย่างน้อยจังหวัดละ 1 เมือง

แนวทาง

แนวทางที่ 1.1.5 :การพัฒนาด้านสังคม

ตัวชี้วัด

ตัวชี้วัดที่ 5 : สัดส่วนของนักเรียนที่มีคะแนนเฉลี่ยผลการทดสอบทางการศึกษาระดับชาติขั้นพื้นฐาน (O-NET) แต่ละวิชาผ่านเกณฑ์ ร้อยละ 50

ตัวชี้วัดที่ 6 : รักษาอัตลักษณ์เพื่อสร้างมูลค่าเพิ่มของเมือง

ตัวชี้วัดที่ 7 : การพัฒนาคุณภาพชีวิตของประชาชนเพิ่มขึ้น

ตัวชี้วัดที่ 8 : การป้องกันและปราบปรามยาเสพติด

- จำนวนหมู่บ้านสีขาว ร้อยละ 60
- จำนวนหมู่บ้านสีแดง ร้อยละ 10

ตัวชี้วัดที่ 9 : การป้องกันปราบปรามอาชญากรรม ร้อยละ 70

หน่วยงาน

หน่วยงานเจ้าภาพ : สำนักงานปลัดกระทรวงมหาดไทย

จังหวัดและกลุ่มจังหวัด

1. จังหวัดฉะเชิงเทรา
2. จังหวัดนครปฐม
3. จังหวัดสุพรรณบุรี
4. จังหวัดนครศรีธรรมราช
5. จังหวัดชลบุรี
6. จังหวัดร้อยเอ็ด
7. จังหวัดอำนาจเจริญ
8. จังหวัดศรีสะเกษ
9. จังหวัดยโสธร
10. จังหวัดอุบลราชธานี
11. จังหวัดกำแพงเพชร
12. จังหวัดพิจิตร

จังหวัดและกลุ่มจังหวัด

1. จังหวัดสระแก้ว
2. จังหวัดนครศรีธรรมราช
3. จังหวัดสงขลา
4. จังหวัดสตูล
5. จังหวัดยะลา
6. จังหวัดกาฬสินธุ์
7. จังหวัดอำนาจเจริญ
8. จังหวัดศรีสะเกษ
9. จังหวัดยโสธร
10. จังหวัดอุบลราชธานี
11. จังหวัดเชียงใหม่
12. จังหวัดพะเยา

จังหวัดและกลุ่มจังหวัด

1. จังหวัดนนทบุรี
2. จังหวัดปทุมธานี
3. จังหวัดพระนครศรีอยุธยา
4. จังหวัดสระบุรี
5. จังหวัดชัยนาท
6. จังหวัดลพบุรี
7. จังหวัดสิงห์บุรี
8. จังหวัดอ่างทอง
9. จังหวัดฉะเชิงเทรา
10. จังหวัดปราจีนบุรี
11. จังหวัดสระแก้ว
12. จังหวัดนครนายก
13. จังหวัดสมุทรปราการ
14. จังหวัดนครปฐม
15. จังหวัดราชบุรี
16. จังหวัดสุพรรณบุรี
17. จังหวัดเพชรบุรี
18. จังหวัดสมุทรสาคร
19. จังหวัดสมุทรสงคราม
20. จังหวัดชุมพร
21. จังหวัดสุราษฎร์ธานี
22. จังหวัดนครศรีธรรมราช
23. จังหวัดพัทลุง
24. จังหวัดระนอง
25. จังหวัดพังงา
26. จังหวัดภูเก็ต
27. จังหวัดกระบี่
28. จังหวัดตรัง
29. จังหวัดสงขลา
30. จังหวัดสตูล
31. จังหวัดปัตตานี
32. จังหวัดยะลา
33. จังหวัดนราธิวาส
34. จังหวัดจันทบุรี
35. จังหวัดตราด
36. จังหวัดหนองคาย
37. จังหวัดเลย
38. จังหวัดอุดรธานี
39. จังหวัดหนองบัวลำภู
40. จังหวัดบึงกาฬ
41. จังหวัดนครพนม
42. จังหวัดมุกดาหาร
43. จังหวัดร้อยเอ็ด
44. จังหวัดกาฬสินธุ์
45. จังหวัดสุรินทร์
46. จังหวัดนครราชสีมา
47. จังหวัดชัยภูมิ
48. จังหวัดอำนาจเจริญ
49. จังหวัดศรีสะเกษ
50. จังหวัดยโสธร
51. จังหวัดอุบลราชธานี
52. จังหวัดแม่ฮ่องสอน
53. จังหวัดลำปาง
54. จังหวัดลำพูน
55. จังหวัดน่าน
56. จังหวัดพะเยา
57. จังหวัดเชียงราย
58. จังหวัดแพร่
59. จังหวัดตาก
60. จังหวัดพิษณุโลก
61. จังหวัดสุโขทัย
62. จังหวัดเพชรบูรณ์
63. จังหวัดอุตรดิตถ์
64. จังหวัดกำแพงเพชร
65. จังหวัดพิจิตร
66. จังหวัดนครสวรรค์
67. จังหวัดอุทัยธานี

จังหวัดและกลุ่มจังหวัด

1. จังหวัดลพบุรี
2. จังหวัดสิงห์บุรี
3. จังหวัดอ่างทอง
4. จังหวัดปราจีนบุรี
5. จังหวัดสระแก้ว
6. จังหวัดนครนายก
7. จังหวัดสมุทรปราการ
8. จังหวัดราชบุรี
9. จังหวัดประจวบคีรีขันธ์
10. จังหวัดพัทลุง
11.จังหวัดพังงา
12. จังหวัดภูเก็ต
13. จังหวัดกระบี่
14. จังหวัดตรัง
15. จังหวัดยะลา
16. จังหวัดนราธิวาส
17. จังหวัดระยอง
18. จังหวัดหนองคาย
19. จังหวัดอุดรธานี
20. จังหวัดนครพนม
21. จังหวัดมุกดาหาร
22. จังหวัดกาฬสินธุ์
23. จังหวัดศรีสะเกษ
24. จังหวัดยโสธร
25. จังหวัดน่าน
26. จังหวัดพะเยา
27. จังหวัดเชียงราย
28. จังหวัดแพร่

จังหวัดและกลุ่มจังหวัด

1. จังหวัดสระบุรี
2. จังหวัดชัยนาท
3. จังหวัดลพบุรี
4. จังหวัดสิงห์บุรี
5. จังหวัดอ่างทอง
6. จังหวัดนครนายก
7. จังหวัดสมุทรปราการ
8. จังหวัดกาญจนบุรี
9. จังหวัดประจวบคีรีขันธ์
10. จังหวัดสมุทรสาคร
11. จังหวัดสมุทรสงคราม
12. จังหวัดชุมพร
13. จังหวัดพัทลุง
14. จังหวัดระนอง
15. จังหวัดพังงา
16. จังหวัดภูเก็ต
17. จังหวัดยะลา
18. จังหวัดอุดรธานี
19. จังหวัดบึงกาฬ
20. จังหวัดนครพนม
21. จังหวัดร้อยเอ็ด
22. จังหวัดสุรินทร์
23. จังหวัดลำปาง
24. จังหวัดน่าน
25. จังหวัดพะเยา
26. จังหวัดเชียงราย
27. จังหวัดแพร่

งบประมาณ

งบประมาณ 62.9984 ลบ.

งบประมาณ 242.6158 ลบ.

งบประมาณ 2,572.4551 ลบ.

งบประมาณ 148.4183 ลบ.

งบประมาณ 203.9625 ลบ.

แผนงานบูรณาการส่งเสริมการพัฒนาจังหวัดและกลุ่มจังหวัดแบบบูรณาการ

งบประมาณปี 2561 จำนวน 25,631.9343 ล้านบาท

เป้าหมายของแผนงานบูรณาการ

เป้าหมายที่ 1 : พื้นที่ภูมิภาคน่าอยู่ และมีความสามารถในการแข่งขัน

ตัวชี้วัด

ตัวชี้วัดที่ 1.2 : เมืองศูนย์กลางของจังหวัดที่ได้รับการพัฒนาเป็นเมืองน่าอยู่มากขึ้นอย่างน้อยจังหวัดละ 1 เมือง

แนวทาง

แนวทางที่ 1.1.5 : การพัฒนาด้านสังคม

ตัวชี้วัด

ตัวชี้วัดที่ 10 : การแก้ไขปัญหาการก่อเหตุรุนแรงในพื้นที่จังหวัดชายแดนภาคใต้
- จำนวนหมู่บ้านที่ไม่มีการก่อเหตุรุนแรงในพื้นที่ ร้อยละ 80

ตัวชี้วัดที่ 11 : อัตราผู้เสียชีวิตจากอุบัติเหตุจราจร ลดลง ร้อยละ 1

ตัวชี้วัดที่ 12 : การสร้างความปรองดองในพื้นที่ ร้อยละ 60

ตัวชี้วัดที่ 13 : ร้อยละความสำเร็จของการบริหารจัดการยุทธศาสตร์การพัฒนาจังหวัด/กลุ่มจังหวัด ไม่น้อยกว่า ร้อยละ 88

หน่วยงาน

หน่วยงานเจ้าภาพ : สำนักงานปลัดกระทรวงมหาดไทย

จังหวัดและกลุ่มจังหวัด

1. จังหวัดยะลา

จังหวัดและกลุ่มจังหวัด

1. จังหวัดชัยนาท	2. จังหวัดลพบุรี
3. จังหวัดอ่างทอง	4. จังหวัดประจวบคีรีขันธ์
5. จังหวัดสมุทรสงคราม	6. จังหวัดนครพนม
7. จังหวัดร้อยเอ็ด	8. จังหวัดมหาสารคาม
9. จังหวัดสุรินทร์	10. จังหวัดเชียงราย

จังหวัดและกลุ่มจังหวัด

1. จังหวัดสิงห์บุรี	2.จังหวัดสระแก้ว
3. จังหวัดสมุทรปราการ	4. จังหวัดสตูล
5. จังหวัดหนองคาย	6. จังหวัดเลย
7. จังหวัดสุรินทร์	8. จังหวัดนครราชสีมา
9.จังหวัดบุรีรัมย์	10. จังหวัดเชียงใหม่
11. จังหวัดแม่ฮ่องสอน	12. จังหวัดลำพูน

จังหวัดและกลุ่มจังหวัด

1. จังหวัดนนทบุรี	2. จังหวัดปทุมธานี	3. จังหวัดพระนครศรีอยุธยา	4. จังหวัดสระบุรี
5. จังหวัดชัยนาท	6. จังหวัดลพบุรี	7. จังหวัดสิงห์บุรี	8. จังหวัดอ่างทอง
9. จังหวัดฉะเชิงเทรา	10. จังหวัดปราจีนบุรี	11. จังหวัดสระแก้ว	12. จังหวัดนครนายก
13. จังหวัดสมุทรปราการ	14. จังหวัดกาญจนบุรี	15. จังหวัดนครปฐม	16. จังหวัดราชบุรี
17. จังหวัดสุพรรณบุรี	18. จังหวัดประจวบคีรีขันธ์	19. จังหวัดเพชรบุรี	20. จังหวัดสมุทรสาคร
21. จังหวัดสมุทรสงคราม	22. จังหวัดชุมพร	23. จังหวัดสุราษฎร์ธานี	24. จังหวัดนครศรีธรรมราช
25. จังหวัดพัทลุง	26. จังหวัดระนอง	27. จังหวัดพังงา	28. จังหวัดภูเก็ต
29. จังหวัดกระบี่	30. จังหวัดตรัง	31. จังหวัดสงขลา	32. จังหวัดสตูล
33. จังหวัดปัตตานี	34. จังหวัดยะลา	35. จังหวัดนราธิวาส	36. จังหวัดจันทบุรี
37. จังหวัดชลบุรี	38. จังหวัดระยอง	39. จังหวัดตราด	40. จังหวัดหนองคาย
41. จังหวัดเลย	42. จังหวัดอุดรธานี	43. จังหวัดหนองบัวลำภู	44. จังหวัดบึงกาฬ
45. จังหวัดนครพนม	46. จังหวัดมุกดาหาร	47. จังหวัดสกลนคร	48. จังหวัดร้อยเอ็ด
49. จังหวัดขอนแก่น	50.จังหวัดมหาสารคาม	51. จังหวัดกาฬสินธุ์	52. จังหวัดสุรินทร์
53. จังหวัดนครราชสีมา	54. จังหวัดบุรีรัมย์	55.. จังหวัดชัยภูมิ	56. จังหวัดอำนาจเจริญ
57. จังหวัดศรีสะเกษ	58. จังหวัดยโสธร	59. จังหวัดอุบลราชธานี	60. จังหวัดเชียงใหม่
61. จังหวัดแม่ฮ่องสอน	62. จังหวัดลำปาง	63. จังหวัดลำพูน	64. จังหวัดน่าน
65. จังหวัดพะเยา	66. จังหวัดเชียงราย	67. จังหวัดแพร่	68.จังหวัดตาก
69. จังหวัดพิษณุโลก	70. จังหวัดสุโขทัย	71. จังหวัดเพชรบูรณ์	72. จังหวัดอุตรดิตถ์
73. จังหวัดกำแพงเพชร	74. จังหวัดพิจิตร	75. จังหวัดนครสวรรค์	76. จังหวัดอุทัยธานี

งบประมาณ

งบประมาณ 9.7240 ลบ.	งบประมาณ 21.2302 ลบ.	งบประมาณ 54.2759 ลบ.	งบประมาณ 706.4280 ลบ.

แผนงานบูรณาการส่งเสริมการพัฒนาจังหวัดและกลุ่มจังหวัดแบบบูรณาการ

งบประมาณปี 2561 จำนวน 25,631.9343 ล้านบาท

เป้าหมายของแผนงานบูรณาการ

เป้าหมายที่ 1 : พื้นที่ภูมิภาคน่าอยู่ และมีความสามารถในการแข่งขัน

ตัวชี้วัด

ตัวชี้วัดที่ 1.2 : เมืองศูนย์กลางของจังหวัดที่ได้รับการพัฒนาเป็นเมืองน่าอยู่มากขึ้นอย่างน้อยจังหวัดละ 1 เมือง

แนวทาง

แนวทางที่ 1.1.6 : การบริหารจัดการด้านทรัพยากรธรรมชาติและสิ่งแวดล้อม

ตัวชี้วัด

ตัวชี้วัดที่ 1 : คุณภาพน้ำอยู่ในเกณฑ์ดี ร้อยละ 77

หน่วยงาน

หน่วยงานเจ้าภาพ : สำนักงานปลัดกระทรวงมหาดไทย

จังหวัดและกลุ่มจังหวัด

1. จังหวัดปทุมธานี
2. จังหวัดสระบุรี
3. จังหวัดชัยนาท
4. จังหวัดลพบุรี
5. จังหวัดอ่างทอง
6. จังหวัดปราจีนบุรี
7. จังหวัดสระแก้ว
8. จังหวัดสมุทรปราการ
9. จังหวัดนครปฐม
10. จังหวัดราชบุรี
11. จังหวัดสมุทรสาคร
12. จังหวัดสมุทรสงคราม
13. จังหวัดสุราษฎร์ธานี
14. จังหวัดพังงา
15. จังหวัดกระบี่
16. จังหวัดตรัง
17. จังหวัดปัตตานี
18. จังหวัดตราด
19. จังหวัดอุดรธานี
20. จังหวัดบึงกาฬ
21. จังหวัดมุกดาหาร
22. จังหวัดสกลนคร
23. จังหวัดร้อยเอ็ด
24. จังหวัดขอนแก่น
25. จังหวัดมหาสารคาม
26. จังหวัดบุรีรัมย์
27. จังหวัดเชียงใหม่
28. จังหวัดเชียงราย
29. จังหวัดพิจิตร
30. จังหวัดนครสวรรค์

งบประมาณ งบประมาณ 982.7823 ลบ.

ตัวชี้วัดที่ 2 : จำนวนวันที่ปริมาณฝุ่นละอองขนาดเล็กเฉลี่ยรายวันอยู่ในเกณฑ์มาตรฐาน ร้อยละ 98 ของจำนวนวัน

จังหวัดและกลุ่มจังหวัด

1. จังหวัดสมุทรสาคร
2. จังหวัดเชียงใหม่
3. จังหวัดแม่ฮ่องสอน
4. จังหวัดน่าน
5. จังหวัดพะเยา
6. จังหวัดเชียงราย
7. จังหวัดแพร่

งบประมาณ งบประมาณ 96.5822 ลบ.

ตัวชี้วัดที่ 3 : พื้นที่ป่าไม้ เพิ่มขึ้น ร้อยละ 0.01

จังหวัดและกลุ่มจังหวัด

1. จังหวัดชัยนาท
2. จังหวัดอ่างทอง
3. จังหวัดฉะเชิงเทรา
4. จังหวัดปราจีนบุรี
5. จังหวัดสระแก้ว
6. จังหวัดสุพรรณบุรี
7. จังหวัดประจวบคีรีขันธ์
8. จังหวัดระนอง
9. จังหวัดภูเก็ต
10. จังหวัดกระบี่
11. จังหวัดหนองคาย
12. จังหวัดอุดรธานี
13. จังหวัดหนองบัวลำภู
14. จังหวัดมุกดาหาร
15. จังหวัดร้อยเอ็ด
16. จังหวัดมหาสารคาม
17. จังหวัดสุรินทร์
18. จังหวัดนครราชสีมา
19. จังหวัดอำนาจเจริญ
20. จังหวัดศรีสะเกษ
21. จังหวัดยโสธร
22. จังหวัดแม่ฮ่องสอน
23. จังหวัดลำปาง
24. จังหวัดน่าน
25. จังหวัดพะเยา
26. จังหวัดเชียงราย
27. จังหวัดแพร่
28. จังหวัดตาก
29. จังหวัดพิษณุโลก
30. จังหวัดนครสวรรค์
31. จังหวัดอุทัยธานี

งบประมาณ งบประมาณ 342.4526 ลบ.

ตัวชี้วัดที่ 4 : ขยะมูลฝอยชุมชนและของเสียอันตรายชุมชนได้รับการจัดการอย่างถูกต้อง ร้อยละ 15

จังหวัดและกลุ่มจังหวัด

1. จังหวัดนนทบุรี
2. จังหวัดปทุมธานี
3. จังหวัดพระนครศรีอยุธยา
4. จังหวัดชัยนาท
5. จังหวัดลพบุรี
6. จังหวัดสิงห์บุรี
7. จังหวัดอ่างทอง
8. จังหวัดนครนายก
9. จังหวัดกาญจนบุรี
10. จังหวัดราชบุรี
11. จังหวัดสุพรรณบุรี
12. จังหวัดประจวบคีรีขันธ์
13. จังหวัดสุราษฎร์ธานี
14. จังหวัดพังงา
15. จังหวัดภูเก็ต
16. จังหวัดกระบี่
17. จังหวัดอุดรธานี
18. จังหวัดบึงกาฬ
19. จังหวัดนครพนม
20. จังหวัดขอนแก่น
21. จังหวัดกาฬสินธุ์
22. จังหวัดสุรินทร์
23. จังหวัดนครราชสีมา
24. จังหวัดอุบลราชธานี
25. จังหวัดเชียงใหม่
26. จังหวัดลำปาง
27. จังหวัดน่าน
28. จังหวัดพะเยา
29. จังหวัดเชียงราย
30. จังหวัดแพร่
31. จังหวัดเพชรบูรณ์
32. จังหวัดกำแพงเพชร
33. จังหวัดพิจิตร
34. จังหวัดนครสวรรค์
35. จังหวัดอุทัยธานี

งบประมาณ งบประมาณ 247.6261 ลบ.

ตัวชี้วัดที่ 5 : การใช้พลังงานทดแทนเพิ่มขึ้นร้อยละ 0.5

จังหวัดและกลุ่มจังหวัด

1. จังหวัดนครปฐม
2. จังหวัดราชบุรี
3. จังหวัดประจวบคีรีขันธ์
4. จังหวัดพัทลุง
5. จังหวัดภูเก็ต
6. จังหวัดกระบี่
7. จังหวัดบึงกาฬ
8. จังหวัดมุกดาหาร
9. จังหวัดสุรินทร์
10. จังหวัดชัยภูมิ
11. จังหวัดยโสธร
12. จังหวัดพะเยา
13. จังหวัดนครสวรรค์

งบประมาณ งบประมาณ 46.8458 ลบ.

ตัวชี้วัดที่ 6 : พื้นที่เสี่ยงจากภัยธรรมชาติได้รับการป้องกันความเสียหายไม่น้อยกว่าร้อยละ 60

จังหวัดและกลุ่มจังหวัด

1. จังหวัดนนทบุรี
2. จังหวัดชัยนาท
3. จังหวัดลพบุรี
4. จังหวัดสิงห์บุรี
5. จังหวัดปราจีนบุรี
6. จังหวัดนครนายก
7. จังหวัดสมุทรปราการ
8. จังหวัดนครปฐม
9. จังหวัดราชบุรี
10. จังหวัดเพชรบุรี
11. จังหวัดสมุทรสาคร
12. จังหวัดชุมพร
13. จังหวัดสุราษฎร์ธานี
14. จังหวัดนครศรีธรรมราช
15. จังหวัดพัทลุง
16. จังหวัดระนอง
17. จังหวัดพังงา
18. จังหวัดภูเก็ต
19. จังหวัดสงขลา
20. จังหวัดสตูล
21. จังหวัดปัตตานี
22. จังหวัดยะลา
23. จังหวัดจันทบุรี
24. จังหวัดชลบุรี
25. จังหวัดระยอง
26. จังหวัดเลย
27. จังหวัดมุกดาหาร
28. จังหวัดสุรินทร์
29. จังหวัดชัยภูมิ
30. จังหวัดลำพูน
31. จังหวัดน่าน
32. จังหวัดพะเยา
33. จังหวัดเชียงราย
34. จังหวัดแพร่
35. จังหวัดอุตรดิตถ์
36. จังหวัดกำแพงเพชร
37. จังหวัดนครสวรรค์
38. จังหวัดอุทัยธานี

งบประมาณ งบประมาณ 1,186.6372 ลบ.

แผนงานบูรณาการส่งเสริมการพัฒนาจังหวัดและกลุ่มจังหวัดแบบบูรณาการ

งบประมาณปี 2561 จำนวน 25,631.9343 ล้านบาท

เป้าหมายของแผนงานบูรณาการ

เป้าหมายที่ 1 : พื้นที่ภูมิภาคน่าอยู่ และมีความสามารถในการแข่งขัน

ตัวชี้วัด

ตัวชี้วัดที่ 1.1 : อัตราการขยายตัวมูลค่าผลิตภัณฑ์มวลรวมจังหวัดเฉลี่ยเพิ่มขึ้น ร้อยละ 2

ตัวชี้วัดที่ 1.2 : เมืองศูนย์กลางของจังหวัดที่ได้รับการพัฒนาเป็นเมืองน่าอยู่มากขึ้นอย่างน้อยจังหวัดละ 1 เมือง

แนวทาง

แนวทางที่ 1.1.2 : เพิ่มศักยภาพภาคอุตสาหกรรม การค้าและการลงทุน

แนวทางที่ 1.1.3 : เพิ่มศักยภาพภาคการเกษตร

แนวทางที่ 1.1.4 : เพิ่มศักยภาพภาคการท่องเที่ยวและบริการ

แนวทางที่ 1.1.7 : พัฒนาด้านสังคม ยกระดับคุณภาพชีวิตและสิ่งแวดล้อม

ตัวชี้วัด

ตัวชี้วัดที่ 1 : มูลค่าการค้าและการลงทุนเพิ่มขึ้น ร้อยละ 2

ตัวชี้วัดที่ 1 : มูลค่าสินค้าเกษตรเพิ่มขึ้น

ตัวชี้วัดที่ 2 : รายได้ครัวเรือนเกษตรกรเพิ่มขึ้น

ตัวชี้วัดที่ 1 : รายได้จากการท่องเที่ยวและบริการเพิ่มขึ้น ร้อยละ 10

ตัวชี้วัดที่ 1 : ด้านสังคมได้รับการปรับปรุงพัฒนา ประชาชนมีคุณภาพชีวิตดีขึ้น ร้อยละ 1

หน่วยงาน

หน่วยงานเจ้าภาพ : สำนักงานปลัดกระทรวงมหาดไทย

จังหวัดและกลุ่มจังหวัด

1. กลุ่มจังหวัดภาคกลางตอนกลาง
2. กลุ่มจังหวัดภาคกลางตอนล่าง 1
3. กลุ่มจังหวัดภาคกลางตอนล่าง 2
4. กลุ่มจังหวัดภาคใต้ฝั่งอ่าวไทย
5. กลุ่มจังหวัดภาคใต้ชายแดน
6. กลุ่มจังหวัดภาคตะวันออก
7. กลุ่มจังหวัดภาคตะวันออกเฉียงเหนือตอนบน 1
8. กลุ่มจังหวัดภาคตะวันออกเฉียงเหนือตอนบน 2
9. กลุ่มจังหวัดภาคตะวันออกเฉียงเหนือตอนกลาง
10. กลุ่มจังหวัดภาคตะวันออกเฉียงเหนือตอนล่าง 2
11. กลุ่มจังหวัดภาคเหนือตอนบน 1
12. กลุ่มจังหวัดภาคเหนือตอนบน 2
13. กลุ่มจังหวัดภาคเหนือตอนล่าง 1

จังหวัดและกลุ่มจังหวัด

1. กลุ่มจังหวัดภาคกลางตอนบน 1
2. กลุ่มจังหวัดภาคกลางตอนบน 2
3. กลุ่มจังหวัดภาคกลางตอนกลาง
4. กลุ่มจังหวัดภาคกลางตอนล่าง 1
5. กลุ่มจังหวัดภาคกลางตอนล่าง 2
6. กลุ่มจังหวัดภาคใต้ฝั่งอ่าวไทย
7. กลุ่มจังหวัดภาคใต้ฝั่งอันดามัน
8. กลุ่มจังหวัดภาคใต้ชายแดน
9. กลุ่มจังหวัดภาคตะวันออก
10. กลุ่มจังหวัดภาคตะวันออกเฉียงเหนือตอนบน 1
11. กลุ่มจังหวัดภาคตะวันออกเฉียงเหนือตอนบน 2
12. กลุ่มจังหวัดภาคตะวันออกเฉียงเหนือตอนกลาง
13. กลุ่มจังหวัดภาคตะวันออกเฉียงเหนือตอนล่าง 1
14. กลุ่มจังหวัดภาคตะวันออกเฉียงเหนือตอนล่าง 2
15. กลุ่มจังหวัดภาคเหนือตอนบน 1
16. กลุ่มจังหวัดภาคเหนือตอนบน 2
17.กลุ่มจังหวัดภาคเหนือตอนล่าง2

จังหวัดและกลุ่มจังหวัด

1. กลุ่มจังหวัดภาคใต้ฝั่งอ่าวไทย
2. กลุ่มจังหวัดภาคตะวันออกเฉียงเหนือตอนกลาง

จังหวัดและกลุ่มจังหวัด

1. กลุ่มจังหวัดภาคกลางตอนบน 1
2. กลุ่มจังหวัดภาคกลางตอนบน 2
3. กลุ่มจังหวัดภาคกลางตอนกลาง
4. กลุ่มจังหวัดภาคกลางตอนล่าง 1
5. กลุ่มจังหวัดภาคใต้ฝั่งอ่าวไทย
6. กลุ่มจังหวัดภาคใต้ฝั่งอันดามัน
7. กลุ่มจังหวัดภาคใต้ชายแดน
8. กลุ่มจังหวัดภาคตะวันออก
9. กลุ่มจังหวัดภาคตะวันออกเฉียงเหนือตอนบน 1
10. กลุ่มจังหวัดภาคตะวันออกเฉียงเหนือตอนบน 2
11. กลุ่มจังหวัดภาคตะวันออกเฉียงเหนือตอนกลาง
12. กลุ่มจังหวัดภาคตะวันออกเฉียงเหนือตอนล่าง 1
13. กลุ่มจังหวัดภาคตะวันออกเฉียงเหนือตอนล่าง 2
14. กลุ่มจังหวัดภาคเหนือตอนบน 1
15. กลุ่มจังหวัดภาคเหนือตอนบน 2
16. กลุ่มจังหวัดภาคเหนือตอนล่าง 1
17. กลุ่มจังหวัดภาคเหนือตอนล่าง2

จังหวัดและกลุ่มจังหวัด

1. กลุ่มจังหวัดภาคกลางตอนบน 1
2. กลุ่มจังหวัดภาคกลางตอนบน 2
3. กลุ่มจังหวัดภาคกลางตอนกลาง
4. กลุ่มจังหวัดภาคกลางตอนล่าง 1
5. กลุ่มจังหวัดภาคกลางตอนล่าง 2
6. กลุ่มจังหวัดภาคใต้ฝั่งอ่าวไทย
7. กลุ่มจังหวัดภาคใต้ฝั่งอันดามัน
8. กลุ่มจังหวัดภาคใต้ชายแดน
9. กลุ่มจังหวัดภาคตะวันออก
10. กลุ่มจังหวัดภาคตะวันออกเฉียงเหนือตอนบน 1
11. กลุ่มจังหวัดภาคตะวันออกเฉียงเหนือตอนกลาง
12. กลุ่มจังหวัดภาคเหนือตอนบน 1
13. กลุ่มจังหวัดภาคเหนือตอนบน 2
14. กลุ่มจังหวัดภาคเหนือตอนล่าง 1
15.กลุ่มจังหวัดภาคเหนือตอนล่าง2

งบประมาณ

งบประมาณ 773.1295 ลบ.

งบประมาณ 2,078.9009 ลบ.

งบประมาณ 66.5800 ลบ.

งบประมาณ 2,286.4887 ลบ.

งบประมาณ 1,057.9473 ลบ.

จังหวัดและกลุ่มจังหวัดภาคกลางตอนบน 1

งบประมาณปี 2561 จำนวน 1,320.3069 ล้านบาท

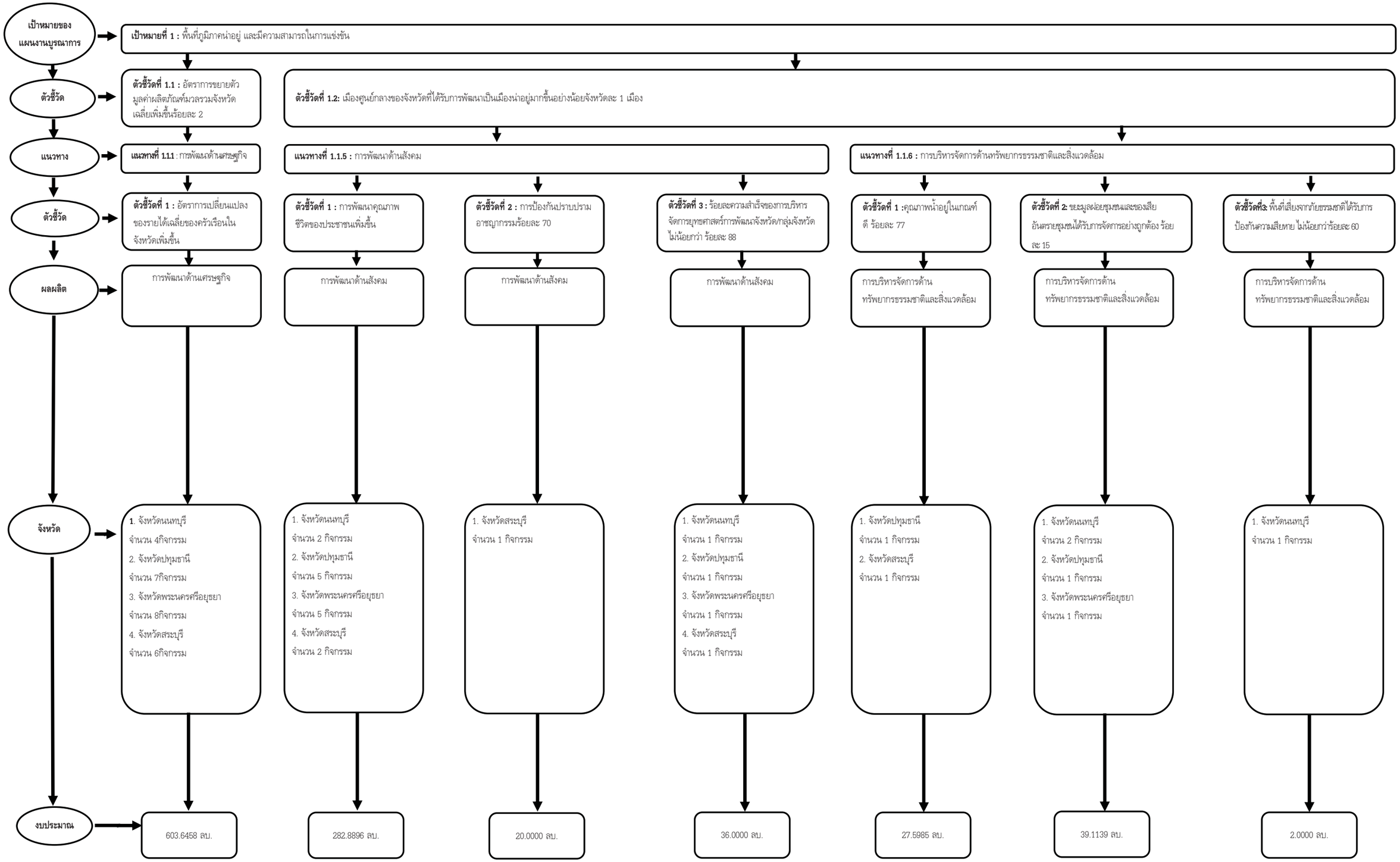

จังหวัดและกลุ่มจังหวัดภาคกลางตอนบน 1

งบประมาณปี 2561 จำนวน 1,320.3069 ล้านบาท

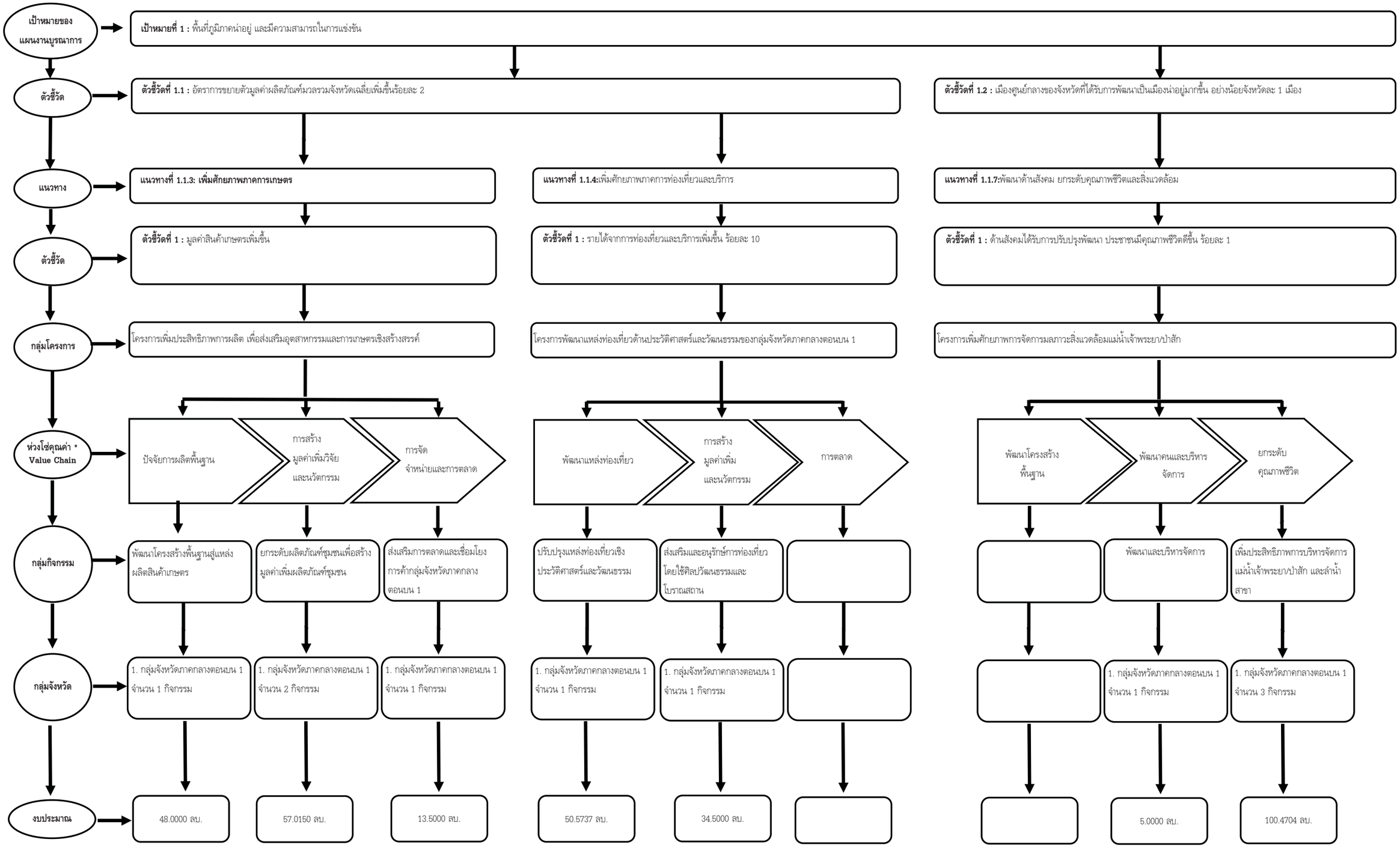

จังหวัดและกลุ่มจังหวัดในพื้นที่ภาคกลางตอนบน 2

งบประมาณปี 2561 จำนวน 1,128.1198 ล้านบาท

เป้าหมายของแผนงานบูรณาการ

เป้าหมายที่ 1 : พื้นที่ภูมิภาคน่าอยู่ และมีความสามารถในการแข่งขัน

ตัวชี้วัด

ตัวชี้วัดที่ 1.1 : อัตราการขยายตัวมูลค่าผลิตภัณฑ์มวลรวมจังหวัดเฉลี่ยเพิ่มขึ้น ร้อยละ 2

ตัวชี้วัดที่ 1.2: เมืองศูนย์กลางของจังหวัดที่ได้รับการพัฒนาเป็นเมืองน่าอยู่มากขึ้นอย่างน้อยจังหวัดละ 1 เมือง

แนวทาง

แนวทางที่ 1.1 : การพัฒนาด้านเศรษฐกิจ

แนวทางที่ 1.5 : การพัฒนาด้านสังคม

แนวทางที่ 1.6 : การบริหารจัดการด้านทรัพยากรธรรมชาติและสิ่งแวดล้อม

ตัวชี้วัด

ตัวชี้วัดที่ 1	ตัวชี้วัดที่ 1	ตัวชี้วัดที่ 2	ตัวชี้วัดที่ 3	ตัวชี้วัดที่ 4	ตัวชี้วัดที่ 5	ตัวชี้วัดที่ 6	ตัวชี้วัดที่ 7	ตัวชี้วัดที่ 8	ตัวชี้วัดที่ 1	ตัวชี้วัดที่ 2	ตัวชี้วัดที่ 3	ตัวชี้วัดที่ 4
อัตราการเปลี่ยนแปลงของรายได้เฉลี่ยของครัวเรือนในลังหวัดเพิ่มขึ้น	ประชาชนที่อยู่ใต้เส้นความยากจน ไม่เกิน ร้อยละ 10	คนในครัวเรือนมีรายได้เฉลี่ยผ่านเกณฑ์ จปฐ ร้อยละ 99	การพัฒนาคุณภาพชีวิตของประชาชนเพิ่มขึ้น	การป้องกันและปราบปรามยาเสพติด จำนวนหมู่บ้านสีขาวร้อยละ 60 จำนวนหมู่บ้านสีแดง* ร้อยละ 10	การป้องกันปราบปรามอาชญากรรม ร้อยละ 70	อัตราผู้เสียชีวิตจากอุบัติเหตุจราจรลดลง ร้อยละ 1	การสร้างความปรองดองในพื้นที่ ร้อยละ 60	ร้อยละความสำเร็จของการบริหารจัดการยุทธศาสตร์การพัฒนาจังหวัด/กลุ่มจังหวัดไม่น้อยกว่าร้อยละ 88	คุณภาพน้ำอยู่ในเกณฑ์ดี ร้อยละ 77	พื้นที่ป่าไม้ เพิ่มขึ้น ร้อยละ 0.01	ชุมชนและชุมชนเสี่ยงภัยธรรมชาติได้รับการจัดการอย่างถูกต้อง ร้อยละ 15	พื้นที่เสี่ยงภัยจากธรรมชาติได้รับการป้องกันความเสียหายไม่น้อยกว่า ร้อยละ 60

ผลผลิต

การพัฒนาด้านเศรษฐกิจ	การพัฒนาด้านสังคม	การพัฒนาด้านสังคม	การพัฒนาด้านสังคม	การพัฒนาด้านสังคม	การพัฒนาด้านสังคม	การพัฒนาด้านสังคม	การพัฒนาด้านสังคม	การพัฒนาด้านสังคม	การบริหารจัดการด้านทรัพยากรธรรมชาติและสิ่งแวดล้อม	การบริหารจัดการด้านทรัพยากรธรรมชาติและสิ่งแวดล้อม	การบริหารจัดการด้านทรัพยากรธรรมชาติและสิ่งแวดล้อม	การบริหารจัดการด้านทรัพยากรธรรมชาติและสิ่งแวดล้อม

จังหวัด

1.จังหวัดชัยนาท จำนวน 10 กิจกรรม 2.จังหวัดลพบุรี จำนวน 13 กิจกรรม 3.จังหวัดสิงห์บุรี จำนวน 11 กิจกรรม 4.จังหวัดอ่างทอง จำนวน 11 กิจกรรม	1.จังหวัดลพบุรี จำนวน 1 กิจกรรม 2.จังหวัดสิงห์บุรี จำนวน 2 กิจกรรม	1.จังหวัดสิงห์บุรี จำนวน 1 กิจกรรม	1.จังหวัดชัยนาท จำนวน 3 กิจกรรม 2.จังหวัดลพบุรี จำนวน 3 กิจกรรม 3.จังหวัดสิงห์บุรี จำนวน 1 กิจกรรม 4.จังหวัดอ่างทอง จำนวน 2 กิจกรรม	1.จังหวัดลพบุรี จำนวน 1 กิจกรรม 2.จังหวัดสิงห์บุรี จำนวน 1 กิจกรรม 3.จังหวัดอ่างทอง จำนวน 1 กิจกรรม	1.จังหวัดชัยนาท จำนวน 1 กิจกรรม 2.จังหวัดลพบุรี จำนวน 1 กิจกรรม 3.จังหวัดสิงห์บุรี จำนวน 1 กิจกรรม 4.จังหวัดอ่างทอง จำนวน 1 กิจกรรม	1.จังหวัดชัยนาท จำนวน 1 กิจกรรม 2.จังหวัดลพบุรี จำนวน 1 กิจกรรม 3.จังหวัดอ่างทอง จำนวน 1 กิจกรรม	1.จังหวัดสิงห์บุรี จำนวน 1 กิจกรรม	1.จังหวัดชัยนาท จำนวน 1 กิจกรรม 2.จังหวัดลพบุรี จำนวน 1 กิจกรรม 3.จังหวัดสิงห์บุรี จำนวน 1 กิจกรรม 4.จังหวัดอ่างทอง จำนวน 1 กิจกรรม	1.จังหวัดชัยนาท จำนวน 2 กิจกรรม 2.จังหวัดลพบุรี จำนวน 1 กิจกรรม 3.จังหวัดอ่างทอง จำนวน 2 กิจกรรม	1.จังหวัดชัยนาท จำนวน 1 กิจกรรม 2.จังหวัดอ่างทอง จำนวน 1 กิจกรรม	1.จังหวัดชัยนาท จำนวน 1 กิจกรรม 2.จังหวัดลพบุรี จำนวน 1 กิจกรรม 3.จังหวัดสิงห์บุรี จำนวน 1 กิจกรรม 4.จังหวัดอ่างทอง จำนวน 1 กิจกรรม	1.จังหวัดชัยนาท จำนวน 1 กิจกรรม 2.จังหวัดลพบุรี จำนวน 2 กิจกรรม 3.จังหวัดสิงห์บุรี จำนวน 1 กิจกรรม

งบประมาณ

600.8438 ลบ.	4.9633 ลบ.	6.1750 ลบ.	17.9095 ลบ.	9.2180 ลบ.	13.6026 ลบ.	4.6648 ลบ.	2.1500 ลบ.	33.0000 ลบ.	73.4469 ลบ.	2.8035 ลบ.	10.3113 ลบ.	68.9325 ลบ.

กลุ่มจังหวัดภาคกลางตอนบน 2

งบประมาณปี 2561 จำนวน 1,128.1198 ล้านบาท

เป้าหมายของแผนงานบูรณาการ

เป้าหมายที่ 1 : พื้นที่ภูมิภาคน่าอยู่ และมีความสามารถในการแข่งขัน

ตัวชี้วัด

ตัวชี้วัดที่ 1.1 : อัตราการขยายตัวมูลค่าผลิตภัณฑ์มวลรวมจังหวัดเฉลี่ยเพิ่มขึ้น ร้อยละ 2

ตัวชี้วัดที่ 1.2 : เมืองศูนย์กลางของจังหวัดที่ได้รับการพัฒนาเป็นเมืองน่าอยู่มากขึ้นอย่างน้อยจังหวัดละ 1 เมือง

แนวทาง

แนวทางที่ 1.1.3 : เพิ่มศักยภาพภาคการเกษตร

แนวทางที่ 1.1.4 : เพิ่มศักยภาพภาคการท่องเที่ยวและบริการ

แนวทางที่ 1.1.7 : พัฒนาด้านสังคม ยกระดับคุณภาพชีวิตและสิ่งแวดล้อม

ตัวชี้วัด

ตัวชี้วัดที่ 1 : มูลค่าสินค้าเกษตรเพิ่มขึ้น

ตัวชี้วัดที่ 1 : รายได้จากการท่องเที่ยวและบริการเพิ่มขึ้น ร้อยละ 10

ตัวชี้วัดที่ 1 : ด้านสังคมได้รับการปรับปรุงพัฒนา ประชาชนมีคุณภาพชีวิตดีขึ้นร้อยละ 1

กลุ่มโครงการ

พัฒนาการตลาด ระบบ Logistics และการผลิตอาหารปลอดภัย

สร้างมูลค่าเพิ่มทางการท่องเที่ยวจากฐานความรู้ทางประวัติศาสตร์ ศิลปวัฒนธรรมและภูมิปัญญาท้องถิ่น

พัฒนาคนและบริหารจัดการ พร้อมยกระดับคุณภาพชีวิตของประชาชน

ห่วงโซ่คุณค่า * Value Chain

ปัจจัยการผลิตพื้นฐาน → การสร้างมูลค่าเพิ่ม วิจัยและนวัตกรรม → การจัดจำหน่าย และการตลาด

พัฒนาแหล่งท่องเที่ยววิถีไทยลุ่ม → การสร้างมูลค่าเพิ่ม และนวัตกรรม → การตลาด

พัฒนาโครงสร้างพื้นฐาน ด้านสังคม → พัฒนาคน → ยกระดับ คุณภาพชีวิต

กลุ่มกิจกรรม

การบริหารจัดการน้ำและส่งเสริมสนับสนุนการใช้พลังงานทดแทน	ยกระดับการพัฒนาการตลาดและเพิ่มมูลค่าการผลิตอาหารปลอดภัยให้ได้มาตรฐาน	

พัฒนาแหล่งท่องเที่ยววิถีไทยลุ่มน้ำเจ้าพระยา – ป่าสัก	เสริมสร้างและพัฒนาศักยภาพด้านการท่องเที่ยว	ส่งเสริมการตลาดและประชาสัมพันธ์การท่องเที่ยวเชิงรุก

	การบริหารจัดการ	ป้องกันและแก้ไขปัญหาคุณภาพน้ำ

กลุ่มจังหวัด

1.กลุ่มจังหวัดภาคกลางตอนบน 2 จำนวน 1 กิจกรรม	1.กลุ่มจังหวัดภาคกลางตอนบน 2 จำนวน 1 กิจกรรม	

1.กลุ่มจังหวัดภาคกลางตอนบน 2 จำนวน 1 กิจกรรม	1.กลุ่มจังหวัดภาคกลางตอนบน 2 จำนวน 1 กิจกรรม	1.กลุ่มจังหวัดภาคกลางตอนบน 2 จำนวน 1 กิจกรรม

	1.กลุ่มจังหวัดภาคกลางตอนบน 2 จำนวน 1 กิจกรรม	1.กลุ่มจังหวัดภาคกลางตอนบน 2 จำนวน 1 กิจกรรม

งบประมาณ

105.7130 ลบ.	8.0976 ลบ.	

55.0000 ลบ.	39.5000 ลบ.	18.5000 ลบ.

	5.0000 ลบ.	48.2880 ลบ.

จังหวัดและกลุ่มจังหวัดในพื้นที่ภาคกลางตอนกลาง
งบประมาณปี 2561 จำนวน 1,615.2635 ล้านบาท

เป้าหมายของแผนงานบูรณาการ

เป้าหมายที่ 1 : พื้นที่ภูมิภาคน่าอยู่ และมีความสามารถในการแข่งขัน

ตัวชี้วัด

ตัวชี้วัดที่ 1.1 : อัตราการขยายตัวมูลค่าผลิตภัณฑ์มวลรวมจังหวัดเฉลี่ยเพิ่มขึ้นร้อยละ 2

ตัวชี้วัดที่ 1.2 : เมืองศูนย์กลางของจังหวัดที่ได้รับการพัฒนาเป็นเมืองน่าอยู่มากขึ้นอย่างน้อยจังหวัดละ 1 เมือง

แนวทาง

แนวทางที่ 1.1.1 : การพัฒนาด้านเศรษฐกิจ

แนวทางที่ 1.1.5 : การพัฒนาด้านสังคม

แนวทางที่ 1.1.6 : การบริหารจัดการด้านทรัพยากรธรรมชาติและสิ่งแวดล้อม

ตัวชี้วัด

ตัวชี้วัดที่ 1 : อัตราการเปลี่ยนแปลงของรายได้เฉลี่ยของครัวเรือนในจังหวัดเพิ่มขึ้น

ตัวชี้วัดที่ 1 : รายได้จากการจำหน่ายสินค้า OTOP เพิ่มขึ้น ร้อยละ 15

ตัวชี้วัดที่ 2 : ประชาชนได้รับบริการสุขภาพอย่างทั่วถึงสถานบริการสุขภาพที่มีคุณภาพมาตรฐานตามที่กำหนดร้อยละ 50

ตัวชี้วัดที่ 3 : สัดส่วนของนักเรียนที่มีคะแนนเฉลี่ยผลการทดสอบทางการศึกษาระดับชาติขั้นพื้นฐาน(O-NET) แต่ละวิชาผ่านเกณฑ์ ร้อยละ 50

ตัวชี้วัดที่ 4 : รักษาอัตลักษณ์เพื่อสร้างมูลค่าเพิ่มของเมือง

ตัวชี้วัดที่ 5 : การพัฒนาคุณภาพชีวิตของประชาชนเพิ่มขึ้น

ตัวชี้วัดที่ 6 : การป้องกันและปราบปรามยาเสพติด
-จำนวนหมู่บ้านสีขาว ร้อยละ 60
-จำนวนหมู่บ้านสีแดง*ร้อยละ 10

ตัวชี้วัดที่ 7 : การป้องกันประบรรเทาอาชญากรรม ร้อยละ 70

ตัวชี้วัดที่ 8 : การสร้างความปรองดองในพื้นที่ ร้อยละ 60

ตัวชี้วัดที่ 9 : ร้อยละความสำเร็จของการบริหารจัดการยุทธศาสตร์การพัฒนาจังหวัด/กลุ่มจังหวัด ไม่น้อยกว่า ร้อยละ 88

ตัวชี้วัดที่ 1 : คุณภาพน้ำอยู่ในเกณฑ์ดี ร้อยละ 77

ตัวชี้วัดที่ 2: พื้นที่ป่าไม้ เพิ่มขึ้น ร้อยละ 0.01

ตัวชี้วัดที่ 3 : ชะมูลค่อยชุมชนและของเสียอันตรายชุมชนได้รับการจัดการอย่างถูกต้อง ร้อยละ 15

ตัวชี้วัดที่ 4: พื้นที่เสี่ยงจากภัยธรรมชาติได้รับการป้องกันความเสียหาย ไม่น้อยกว่าร้อยละ 60

ผลผลิต

การพัฒนาด้านเศรษฐกิจ

การพัฒนาด้านสังคม

การพัฒนาด้านสังคม

การพัฒนาด้านสังคม

การพัฒนาด้านสังคม

การพัฒนาด้านสังคม

การพัฒนาด้านสังคม

การพัฒนาด้านสังคม

การพัฒนาด้านสังคม

การพัฒนาด้านสังคม

การบริหารจัดการด้านทรัพยากรธรรมชาติและสิ่งแวดล้อม

การบริหารจัดการด้านทรัพยากรธรรมชาติและสิ่งแวดล้อม

การบริหารจัดการด้านทรัพยากรธรรมชาติและสิ่งแวดล้อม

การบริหารจัดการด้านทรัพยากรธรรมชาติและสิ่งแวดล้อม

จังหวัด

1.จังหวัดฉะเชิงเทรา จำนวน 10 กิจกรรม
2.จังหวัดปราจีนบุรี จำนวน 14 กิจกรรม
3.จังหวัดสระแก้ว จำนวน 5 กิจกรรม
4.จังหวัดนครนายก จำนวน 11 กิจกรรม
5.จังหวัดสมุทรปราการ จำนวน 8 กิจกรรม

1.จังหวัดฉะเชิงเทรา จำนวน 1 กิจกรรม

1.จังหวัดปราจีนบุรี จำนวน 1 กิจกรรม

1.จังหวัดฉะเชิงเทรา จำนวน 1 กิจกรรม

1.จังหวัดสระแก้ว จำนวน 1 กิจกรรม

1.จังหวัดฉะเชิงเทรา จำนวน 5 กิจกรรม
2.จังหวัดปราจีนบุรี จำนวน 1 กิจกรรม
3.จังหวัดสระแก้ว จำนวน 2 กิจกรรม
4.จังหวัดนครนายก จำนวน 1 กิจกรรม
5.จังหวัดสมุทรปราการ จำนวน 2 กิจกรรม

1.จังหวัดปราจีนบุรี จำนวน 1 กิจกรรม
2.จังหวัดสระแก้ว จำนวน 1 กิจกรรม
3.จังหวัดนครนายก จำนวน 1 กิจกรรม
4.จังหวัดสมุทรปราการ จำนวน 1 กิจกรรม

1.จังหวัดนครนายก จำนวน 1 กิจกรรม
2.จังหวัดสมุทรปราการ จำนวน 1 กิจกรรม

1.จังหวัดสระแก้ว จำนวน 2 กิจกรรม
2.จังหวัดสมุทรปราการ จำนวน 1 กิจกรรม

1.จังหวัดฉะเชิงเทรา จำนวน 1 กิจกรรม
2.จังหวัดปราจีนบุรี จำนวน 1 กิจกรรม
3.จังหวัดสระแก้ว จำนวน 1 กิจกรรม
4.จังหวัดนครนายก จำนวน 1 กิจกรรม
5.จังหวัดสมุทรปราการ จำนวน 1 กิจกรรม

1.จังหวัดปราจีนบุรี จำนวน 2 กิจกรรม
2.จังหวัดสระแก้ว จำนวน 3 กิจกรรม
3.จังหวัดสมุทรปราการ จำนวน 1 กิจกรรม

1.จังหวัดฉะเชิงเทรา จำนวน 3 กิจกรรม
2.จังหวัดปราจีนบุรี จำนวน 1 กิจกรรม
3.จังหวัดสระแก้ว จำนวน 1 กิจกรรม

1.จังหวัดนครนายก จำนวน 1 กิจกรรม

1.จังหวัดปราจีนบุรี จำนวน 2 กิจกรรม
2.จังหวัดนครนายก จำนวน 1 กิจกรรม
3.จังหวัดสมุทรปราการ จำนวน 1 กิจกรรม

งบประมาณ

806.1331 ลบ.

5.0000 ลบ.

0.3173 ลบ.

2.3000 ลบ.

3.4458 ลบ.

82.3591 ลบ.

20.1399 ลบ.

5.0584 ลบ.

7.5297 ลบ.

44.0000 ลบ.

138.2605 ลบ.

16.1900 ลบ

2.6336 ลบ.

80.1000 ลบ.

จังหวัดและกลุ่มจังหวัดภาคกลางตอนกลาง

งบประมาณปี 2561 จำนวน 1,615.2635 ล้านบาท

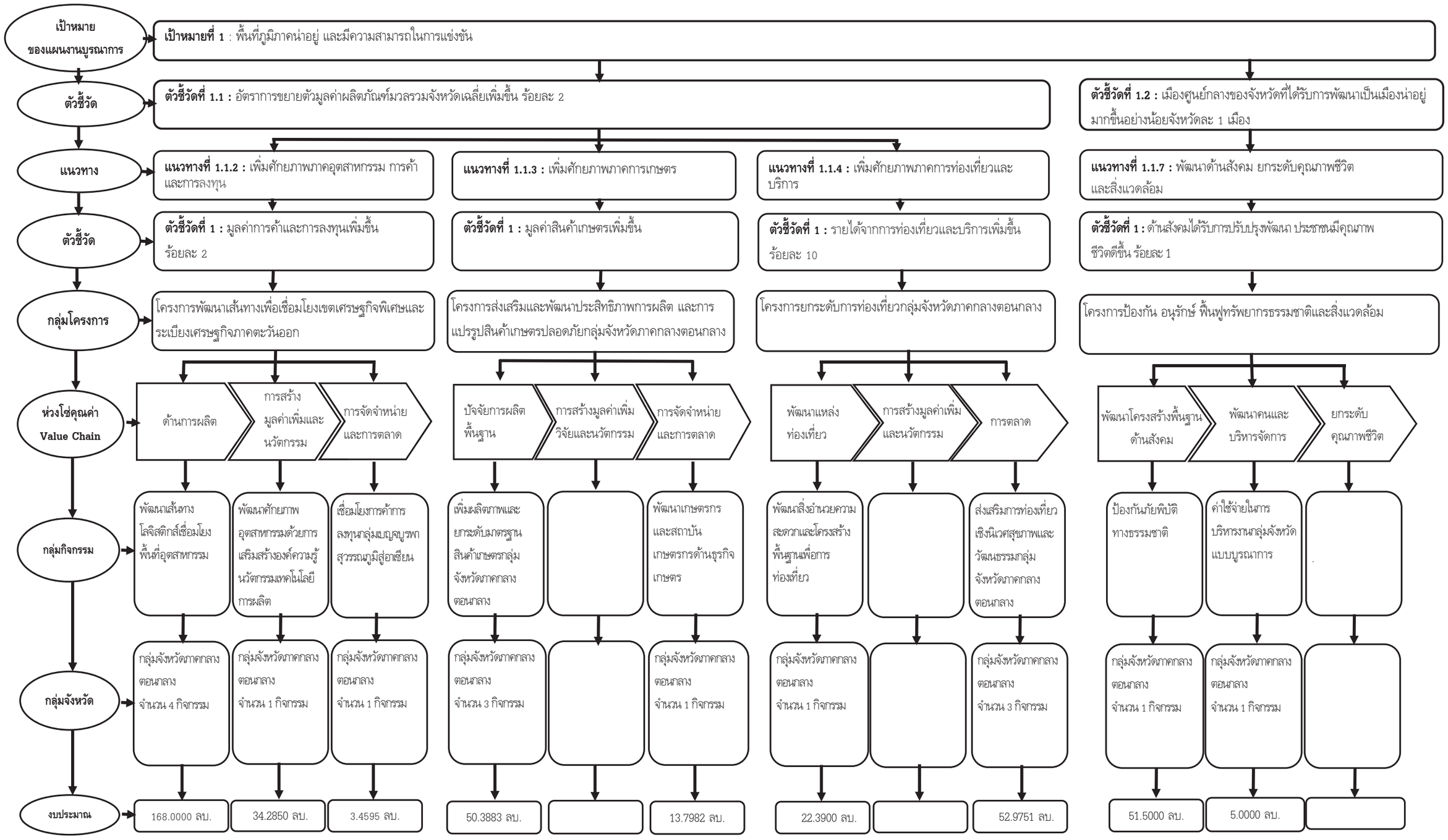

จังหวัดและกลุ่มจังหวัดภาคกลางตอนล่าง 1

งบประมาณปี 2561 จำนวน 1,538.5529 ล้านบาท

เป้าหมายของแผนงานบูรณาการ

เป้าหมายที่ 1 : พื้นที่ภูมิภาคน่าอยู่ และมีความสามารถในการแข่งขัน

ตัวชี้วัด

ตัวชี้วัดที่ 1.1 : อัตราการขยายตัวมูลค่าผลิตภัณฑ์มวลรวมจังหวัดเฉลี่ยเพิ่มขึ้นร้อยละ 2

ตัวชี้วัดที่ 1.2 : เมืองศูนย์กลางของจังหวัดที่ได้รับการพัฒนาเป็นเมืองน่าอยู่มากขึ้นอย่างน้อยจังหวัดละ 1 เมือง

แนวทาง

แนวทางที่ 1.1.1 : การพัฒนาด้านเศรษฐกิจ

แนวทางที่ 1.1.5 : การพัฒนาด้านสังคม

แนวทางที่ 1.1.6 : การบริหารจัดการด้านทรัพยากรธรรมชาติและสิ่งแวดล้อม

ตัวชี้วัด

ตัวชี้วัดที่ 1 : อัตราการเปลี่ยนแปลงของรายได้เฉลี่ยของครัวเรือนในจังหวัดเพิ่มขึ้น

ตัวชี้วัดที่ 1: ประชากรที่อยู่ใต้เส้นความยากจน ไม่เกินร้อยละ 10

ตัวชี้วัดที่ 2 : ประชาชนได้รับบริการสุขภาพอย่างทั่วถึง สถานบริการสุขภาพที่มีคุณภาพมาตรฐานตามที่กำหนด ร้อยละ 50

ตัวชี้วัดที่ 3: สัดส่วนของนักเรียนที่มีคะแนนเฉลี่ยผลการทดสอบทางการศึกษาระดับชาติขั้นพื้นฐาน (O-NET) แต่ละวิชาผ่านเกณฑ์ร้อยละ 50

ตัวชี้วัดที่ 4: การพัฒนาคุณภาพชีวิตของประชาชนเพิ่มขึ้น

ตัวชี้วัดที่ 5 : การป้องกันและปราบปรามยาเสพติด จำนวนหมู่บ้านสีขาว ร้อยละ 60 จำนวนหมู่บ้านสีแดง ร้อยละ 10

ตัวชี้วัดที่ 6 : การป้องกันปราบปรามอาชญากรรม ร้อยละ 70

ตัวชี้วัดที่ 7 : ร้อยละความสำเร็จของการบริหารจัดการยุทธศาสตร์การพัฒนาจังหวัด/กลุ่มจังหวัด ไม่น้อยกว่า ร้อยละ 88

ตัวชี้วัดที่ 1: คุณภาพน้ำอยู่ในเกณฑ์ดีร้อยละ 77

ตัวชี้วัดที่ 2 : พื้นที่ป่าไม้ เพิ่มขึ้นร้อยละ 0.01

ตัวชี้วัดที่ 3 : ขยะมูลฝอยชุมชนและของเสียอันตรายชุมชนได้รับการจัดการอย่างถูกต้อง ร้อยละ 15

ตัวชี้วัดที่ 4 : การใช้พลังงานทดแทนเพิ่มขึ้นร้อยละ 0.5

ตัวชี้วัดที่ 5 : พื้นที่เสี่ยงจากภัยธรรมชาติได้รับการป้องกันความเสียหาย ไม่น้อยกว่าร้อยละ 60

ผลผลิต

การพัฒนาด้านเศรษฐกิจ	การพัฒนาด้านสังคม	การพัฒนาด้านสังคม	การพัฒนาด้านสังคม	การพัฒนาด้านสังคม	การพัฒนาด้านสังคม	การพัฒนาด้านสังคม	การพัฒนาด้านสังคม	การบริหารจัดการด้านทรัพยากรธรรมชาติและสิ่งแวดล้อม	การบริหารจัดการด้านทรัพยากรธรรมชาติและสิ่งแวดล้อม	การบริหารจัดการด้านทรัพยากรธรรมชาติและสิ่งแวดล้อม	การบริหารจัดการด้านทรัพยากรธรรมชาติและสิ่งแวดล้อม	การบริหารจัดการด้านทรัพยากรธรรมชาติและสิ่งแวดล้อม

จังหวัด

1.จังหวัดกาญจนบุรี จำนวน 7กิจกรรม 2.จังหวัดนครปฐม จำนวน 4กิจกรรม 3.จังหวัดราชบุรี จำนวน 12กิจกรรม 4.จังหวัดสุพรรณบุรี จำนวน 5กิจกรรม	1.จังหวัดกาญจนบุรี จำนวน 1 กิจกรรม 2.จังหวัดราชบุรี จำนวน 17 กิจกรรม	1.จังหวัดราชบุรี จำนวน 1 กิจกรรม	1.จังหวัดนครปฐม จำนวน 1 กิจกรรม 2.จังหวัดสุพรรณบุรี จำนวน 1 กิจกรรม	1.จังหวัดนครปฐม จำนวน 1 กิจกรรม 2.จังหวัดราชบุรี จำนวน 3 กิจกรรม 3.จังหวัดสุพรรณบุรี จำนวน 5 กิจกรรม	1.จังหวัดราชบุรี จำนวน 1 กิจกรรม	1.จังหวัดกาญจนบุรี จำนวน 1 กิจกรรม	1.จังหวัดกาญจนบุรี จำนวน 1 กิจกรรม 2.จังหวัดนครปฐม จำนวน 1 กิจกรรม 3.จังหวัดราชบุรี จำนวน 1 กิจกรรม 4.จังหวัดสุพรรณบุรี จำนวน 1 กิจกรรม	1.จังหวัดนครปฐม จำนวน 1 กิจกรรม 2.จังหวัดราชบุรี จำนวน 2 กิจกรรม	1.จังหวัดสุพรรณบุรี จำนวน 1 กิจกรรม	1.จังหวัดกาญจนบุรี จำนวน 1 กิจกรรม 2.จังหวัดราชบุรี จำนวน 1 กิจกรรม 3.จังหวัดสุพรรณบุรี จำนวน 1 กิจกรรม	1.จังหวัดนครปฐม จำนวน 1 กิจกรรม 2.จังหวัดราชบุรี จำนวน 1 กิจกรรม	1.จังหวัดนครปฐม จำนวน 1 กิจกรรม 2.จังหวัดราชบุรี จำนวน 1 กิจกรรม

งบประมาณ

741.7000 ลบ.	30.7904 ลบ.	2.4500 ลบ.	10.8760 ลบ.	92.2737 ลบ.	2.6545 ลบ.	1.6090 ลบ.	37.0000 ลบ.	58.3915 ลบ.	19.2900 ลบ.	11.7338 ลบ.	12.2042 ลบ.	73.4719 ลบ.

จังหวัดและกลุ่มจังหวัดภาคกลางตอนล่าง 1

งบประมาณปี 2561 จำนวน 1,538.5529 ล้านบาท

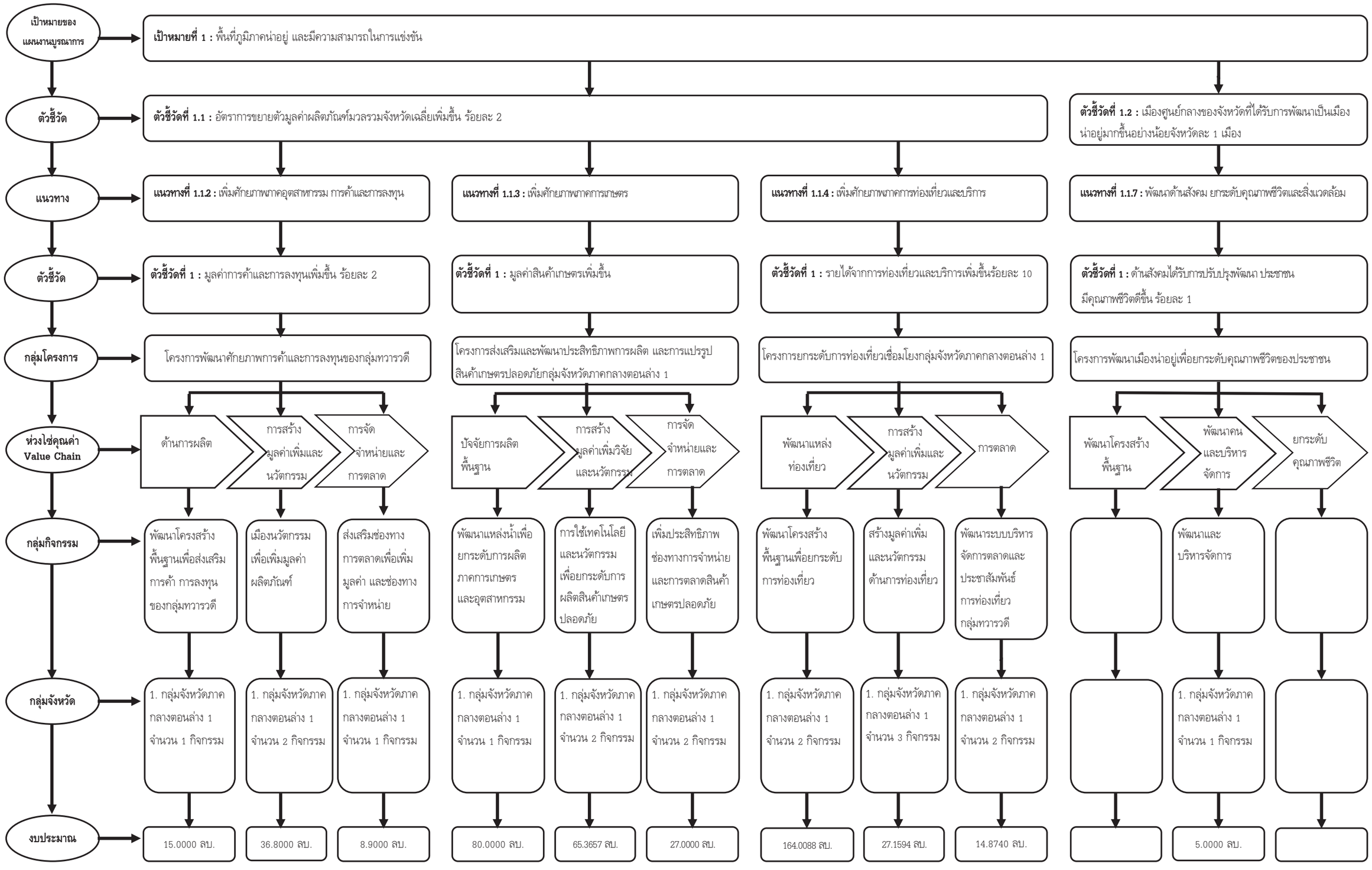

จังหวัดและกลุ่มจังหวัดในพื้นที่ภาคกลางตอนล่าง 2

งบประมาณปี 2561 จำนวน 1,111.7013 ล้านบาท

เป้าหมายของแผนงานบูรณาการ

เป้าหมายที่ 1 : พื้นที่ภูมิภาคน่าอยู่ และมีความสามารถในการแข่งขัน

ตัวชี้วัด

ตัวชี้วัดที่ 1.1 : อัตราการขยายตัวมูลค่าผลิตภัณฑ์มวลรวมจังหวัดเฉลี่ยเพิ่มขึ้น ร้อยละ 2

ตัวชี้วัดที่ 1.2 : เมืองศูนย์กลางของจังหวัดที่ได้รับการพัฒนาเป็นเมืองน่าอยู่มากขึ้นอย่างน้อยจังหวัดละ 1 เมือง

แนวทาง

แนวทางที่ 1.1.1 : การพัฒนาด้านเศรษฐกิจ

แนวทางที่ 1.1.5 : การพัฒนาด้านสังคม

แนวทางที่ 1.1.6 : การบริหารจัดการด้านทรัพยากรธรรมชาติและสิ่งแวดล้อม

ตัวชี้วัด

ตัวชี้วัดที่ 1 : อัตราการเปลี่ยนแปลงของรายได้เฉลี่ยของครัวเรือนในจังหวัดเพิ่มขึ้น

ตัวชี้วัดที่ 1 : รายได้จากการจำหน่ายสินค้า OTOP เพิ่มขึ้น ร้อยละ 15

ตัวชี้วัดที่ 2 : คนในครัวเรือนมีรายได้เฉลี่ยผ่านเกณฑ์ จปฐ. ร้อยละ 99

ตัวชี้วัดที่ 3 : การพัฒนคุณภาพชีวิตของประชาชนเพิ่มขึ้น

ตัวชี้วัดที่ 4 : การป้องกันและปราบปรามยาเสพติด จำนวนหมู่บ้านสีขาว ร้อยละ 60 จำนวนหมู่บ้านสีแดง ร้อยละ 10

ตัวชี้วัดที่ 5 : การป้องกันปราบปรามอาชญากรรม ร้อยละ 70

ตัวชี้วัดที่ 6 : อัตราผู้เสียชีวิตจากอุบัติเหตุจราจร ลดลงร้อยละ 1

ตัวชี้วัดที่ 7 : ร้อยละความสำเร็จของการบริหารจัดการยุทธศาสตร์การพัฒนาจังหวัด/กลุ่มจังหวัด ไม่น้อยกว่า ร้อยละ 88

ตัวชี้วัดที่ 1 : คุณภาพน้ำอยู่ในเกณฑ์ดี ร้อยละ 77

ตัวชี้วัดที่ 2: จำนวนวันที่ปริมาณฝุ่นละอองขนาดเล็กเฉลี่ยรายวันอยู่ในเกณฑ์มาตรฐาน ร้อยละ 98 ของจำนวนวัน

ตัวชี้วัดที่ 3: พื้นที่ป่าไม้ เพิ่มขึ้น ร้อยละ 0.01

ตัวชี้วัดที่ 4 : ขยะมูลฝอยชุมชนและของเสียอันตรายชุมชนได้รับการจัดการอย่างถูกต้อง ร้อยละ 15

ตัวชี้วัดที่ 5 : การใช้พลังงานทดแทนเพิ่มขึ้น ร้อยละ 0.5

ตัวชี้วัดที่ 6 : พื้นที่เสี่ยงภัยจากธรรมชาติได้รับการป้องกันความเสียหาย ไม่น้อยกว่าร้อยละ 60

ผลผลิต

การพัฒนาด้านเศรษฐกิจ

การพัฒนด้านสังคม | การพัฒนด้านสังคม | การพัฒนด้านสังคม | การพัฒนด้านสังคม | การพัฒนด้านสังคม | การพัฒนด้านสังคม | การพัฒนด้านสังคม

การบริหารจัดการด้านทรัพยากรธรรมชาติและสิ่งแวดล้อม | การบริหารจัดการด้านทรัพยากรธรรมชาติและสิ่งแวดล้อม | การบริหารจัดการด้านทรัพยากรธรรมชาติและสิ่งแวดล้อม | การบริหารจัดการด้านทรัพยากรธรรมชาติและสิ่งแวดล้อม | การบริหารจัดการด้านทรัพยากรธรรมชาติและสิ่งแวดล้อม | การบริหารจัดการด้านทรัพยากรธรรมชาติและสิ่งแวดล้อม

จังหวัด

1.จังหวัดประจวบคีรีขันธ์ จำนวน 9 กิจกรรม
2.จังหวัดเพชรบุรี จำนวน 2 กิจกรรม
3.จังหวัดสมุทรสาคร จำนวน 7 กิจกรรม
4.จังหวัดสมุทรสงคราม จำนวน 7 กิจกรรม

1.จังหวัดสมุทรสงคราม จำนวน 1 กิจกรรม | 1.จังหวัดสมุทรสาคร จำนวน 1 กิจกรรม | 1.จังหวัดเพชรบุรี จำนวน 2 กิจกรรม 2.จังหวัดสมุทรสาคร จำนวน 5 กิจกรรม 3.จังหวัดสมุทรสงคราม จำนวน 1 กิจกรรม | 1.จังหวัดประจวบคีรีขันธ์ จำนวน 1 กิจกรรม | 1.จังหวัดประจวบคีรีขันธ์ จำนวน 1 กิจกรรม 2.จังหวัดสมุทรสาคร จำนวน 1 กิจกรรม 3.จังหวัดสมุทรสงคราม จำนวน 1 กิจกรรม | 1.จังหวัดประจวบคีรีขันธ์ จำนวน 1 กิจกรรม 2.จังหวัดสมุทรสงคราม จำนวน 1 กิจกรรม | 1.จังหวัดประจวบคีรีขันธ์ จำนวน 1 กิจกรรม 2.จังหวัดเพชรบุรี จำนวน 1 กิจกรรม 3.จังหวัดสมุทรสาคร จำนวน 1 กิจกรรม 4.จังหวัดสมุทรสงคราม จำนวน 1 กิจกรรม

1.จังหวัดสมุทรสาคร จำนวน 2 กิจกรรม 2.จังหวัดสมุทรสงคราม จำนวน 1 กิจกรรม | 1.จังหวัดสมุทรสาคร จำนวน 1 กิจกรรม | 1.จังหวัดประจวบคีรีขันธ์ จำนวน 1 กิจกรรม | 1.จังหวัดประจวบคีรีขันธ์ จำนวน 1 กิจกรรม | 1.จังหวัดประจวบคีรีขันธ์ จำนวน 1 กิจกรรม | 1. จังหวัดเพชรบุรี จำนวน 1 กิจกรรม 2.จังหวัดสมุทรสาคร จำนวน 1 กิจกรรม

งบประมาณ

405.7156 ลบ. | 15.3418 ลบ. | 10.6200 ลบ. | 51.5393 ลบ. | 9.4961 ลบ. | 22.9469 ลบ. | 1.4064 ลบ. | 34.0000 ลบ.

78.3566 ลบ. | 53.8196 ลบ. | 16.0996 ลบ. | 4.9400 ลบ. | 2.5634 ลบ. | 134.2167 ลบ.

จังหวัด/กลุ่มจังหวัดภาคกลางตอนล่าง 2

งบประมาณปี 2561 จำนวน 1,111.7013 ล้านบาท

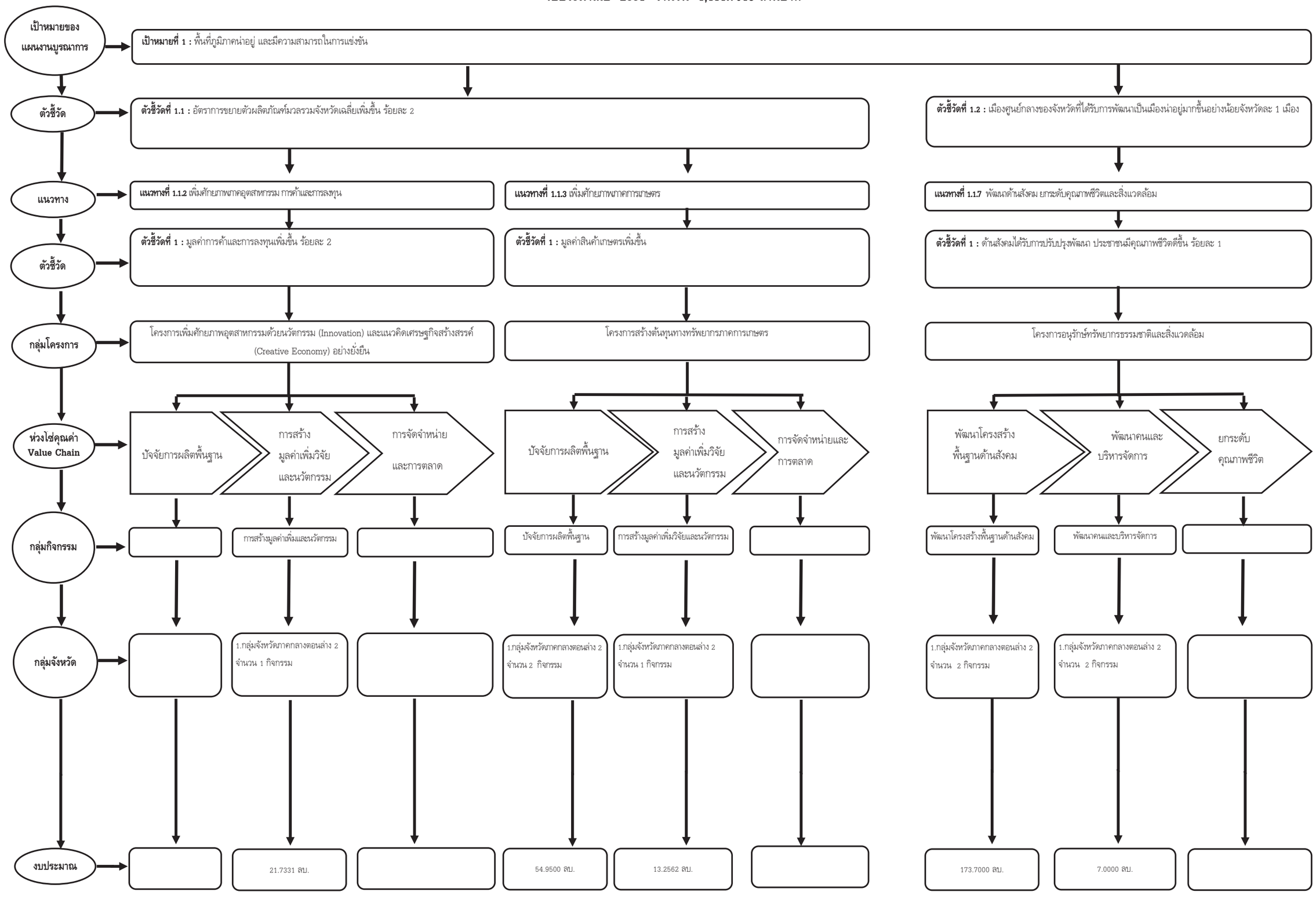

จังหวัดและกลุ่มจังหวัดในพื้นที่ภาคใต้ฝั่งอ่าวไทย

งบประมาณปี 2561 จำนวน 1,285.8344 ล้านบาท

เป้าหมายของแผนงานบูรณาการ

เป้าหมายที่ 1 : พื้นที่ภูมิภาคน่าอยู่ และมีความสามารถในการแข่งขัน

ตัวชี้วัด

ตัวชี้วัดที่ 1.1 : อัตราการขยายตัวมูลค่าผลิตภัณฑ์มวลรวมจังหวัดเฉลี่ยเพิ่มขึ้น ร้อยละ 2

ตัวชี้วัดที่ 1.2 : เมืองศูนย์กลางของจังหวัดที่ได้รับการพัฒนาเป็นเมืองน่าอยู่มากขึ้นอย่างน้อยจังหวัดละ 1 เมือง

แนวทาง

แนวทางที่ 1.1.1 : การพัฒนาด้านเศรษฐกิจ

แนวทางที่ 1.1.5 : การพัฒนาด้านสังคม

แนวทางที่ 1.1.6 : การบริหารจัดการด้านทรัพยากรธรรมชาติและสิ่งแวดล้อม

ตัวชี้วัด

ตัวชี้วัดที่ 1 : อัตราการเปลี่ยนแปลงของรายได้เฉลี่ยของครัวเรือนในจังหวัดเพิ่มขึ้น

ตัวชี้วัดที่ 1 : สัดส่วนของนักเรียนที่มีคะแนนเฉลี่ยผลการทดสอบทางการศึกษาระดับชาติขั้นพื้นฐาน (O-NET) แต่ละวิชาผ่านเกณฑ์ร้อยละ 50

ตัวชี้วัดที่ 2 : รักษาอัตลักษณ์เพื่อสร้างมูลค่าเพิ่มของเมือง

ตัวชี้วัดที่ 3 : การพัฒนาคุณภาพชีวิตของประชาชนเพิ่มขึ้น

ตัวชี้วัดที่ 4 : การป้องกันและปราบปรามยาเสพติด
-จำนวนหมู่บ้านสีขาว ร้อยละ 60
-จำนวนหมู่บ้านสีแดง* ร้อยละ 10

ตัวชี้วัดที่ 5 : การป้องกันปราบปรามอาชญากรรม ร้อยละ 70

ตัวชี้วัดที่ 6: ร้อยละความสำเร็จของการบริหารจัดการยุทธศาสตร์การพัฒนาจังหวัด/กลุ่มจังหวัด ไม่น้อยกว่า ร้อยละ 88

ตัวชี้วัดที่ 1 : คุณภาพน้ำอยู่ในเกณฑ์ดี ร้อยละ 77

ตัวชี้วัดที่ 4: ขยะมูลฝอยชุมชนและของเสียอันตรายชุมชนได้รับการจัดการอย่างถูกต้อง ร้อยละ 15

ตัวชี้วัดที่ 2 : การใช้พลังงานทดแทนเพิ่มขึ้น ร้อยละ 0.5

ตัวชี้วัดที่ 5: พื้นที่เสี่ยงจากภัยธรรมชาติได้รับการป้องกันความเสียหาย ไม่น้อยกว่า ร้อยละ 60

ผลผลิต

การพัฒนาด้านเศรษฐกิจ	การพัฒนาด้านสังคม	การพัฒนาด้านสังคม	การพัฒนาด้านสังคม	การพัฒนาด้านสังคม	การพัฒนาด้านสังคม	การพัฒนาด้านสังคม	การบริหารจัดการด้านทรัพยากรธรรมชาติและสิ่งแวดล้อม
การบริหารจัดการด้านทรัพยากรธรรมชาติและสิ่งแวดล้อม	การบริหารจัดการด้านทรัพยากรธรรมชาติและสิ่งแวดล้อม	การบริหารจัดการด้านทรัพยากรธรรมชาติและสิ่งแวดล้อม	การบริหารจัดการด้านทรัพยากรธรรมชาติและสิ่งแวดล้อม				

จังหวัด

1.จังหวัดชุมพร จำนวน 6 กิจกรรม 2.จังหวัดสุราษฎร์ธานี จำนวน 19 กิจกรรม 3.จังหวัดนครศรีธรรมราช จำนวน 22 กิจกรรม 4.จังหวัดพัทลุง จำนวน 9 กิจกรรม	1.จังหวัดนครศรีธรรมราช จำนวน 1 กิจกรรม	1.จังหวัดนครศรีธรรมราช จำนวน 2 กิจกรรม	1.จังหวัดชุมพร จำนวน 1 กิจกรรม 2.จังหวัดสุราษฎร์ธานี จำนวน 2 กิจกรรม 3.จังหวัดนครศรีธรรมราช จำนวน 6 กิจกรรม 4.จังหวัดพัทลุง จำนวน 3 กิจกรรม	1.จังหวัดพัทลุง จำนวน 1 กิจกรรม	1.จังหวัดชุมพร จำนวน 1 กิจกรรม 1.จังหวัดพัทลุง จำนวน 1 กิจกรรม	1.จังหวัดชุมพร จำนวน 1 กิจกรรม 2.จังหวัดสุราษฎร์ธานี จำนวน 1 กิจกรรม 3.จังหวัดนครศรีธรรมราช จำนวน 1 กิจกรรม 4.จังหวัดพัทลุง จำนวน 1 กิจกรรม	1.จังหวัดสุราษฎร์ธานี จำนวน 2 กิจกรรม
1.จังหวัดสุราษฎร์ธานี จำนวน 1 กิจกรรม	1.จังหวัดพัทลุง จำนวน 1 กิจกรรม	1.จังหวัดชุมพร จำนวน 1 กิจกรรม 2.จังหวัดสุราษฎร์ธานี จำนวน 2 กิจกรรม 3.จังหวัดนครศรีธรรมราช จำนวน 5 กิจกรรม 4.จังหวัดพัทลุง จำนวน 5 กิจกรรม					

งบประมาณ

656.5974 ลบ.	1.4920 ลบ.	2.1500 ลบ.	58.4199 ลบ.	2.9849 ลบ.	27.4260 ลบ.	38.0000 ลบ.	15.0000 ลบ.
5.9300 ลบ.	2.5000 ลบ.	181.2411 ลบ.					

จังหวัดและกลุ่มจังหวัดในพื้นที่ภาคใต้ฝั่งอ่าวไทย

งบประมาณปี 2561 จำนวน 1,285.8344 ล้านบาท

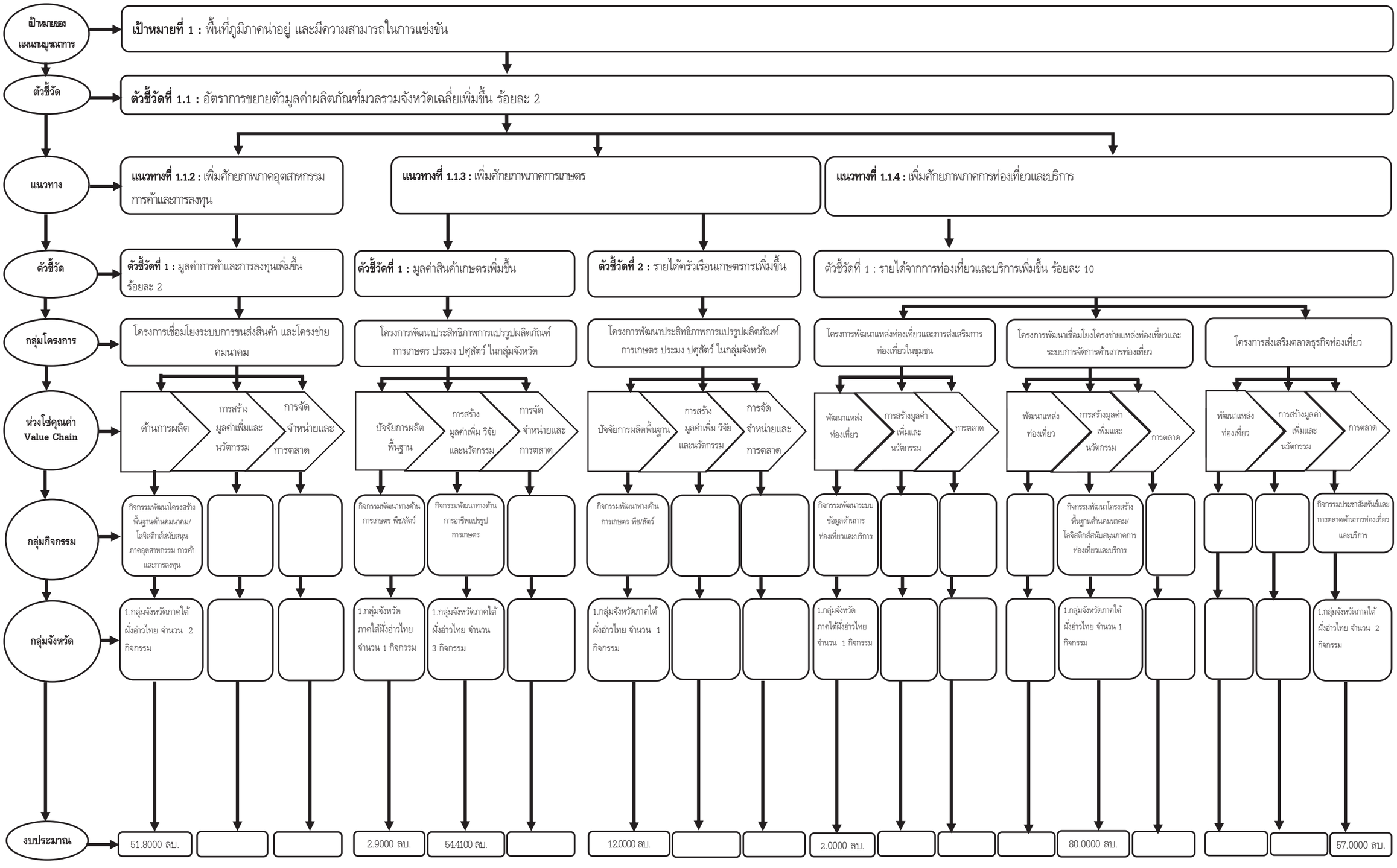

จังหวัดและกลุ่มจังหวัดในพื้นที่ภาคใต้ฝั่งอ่าวไทย

งบประมาณปี 2561 จำนวน 1,285.8344 ล้านบาท

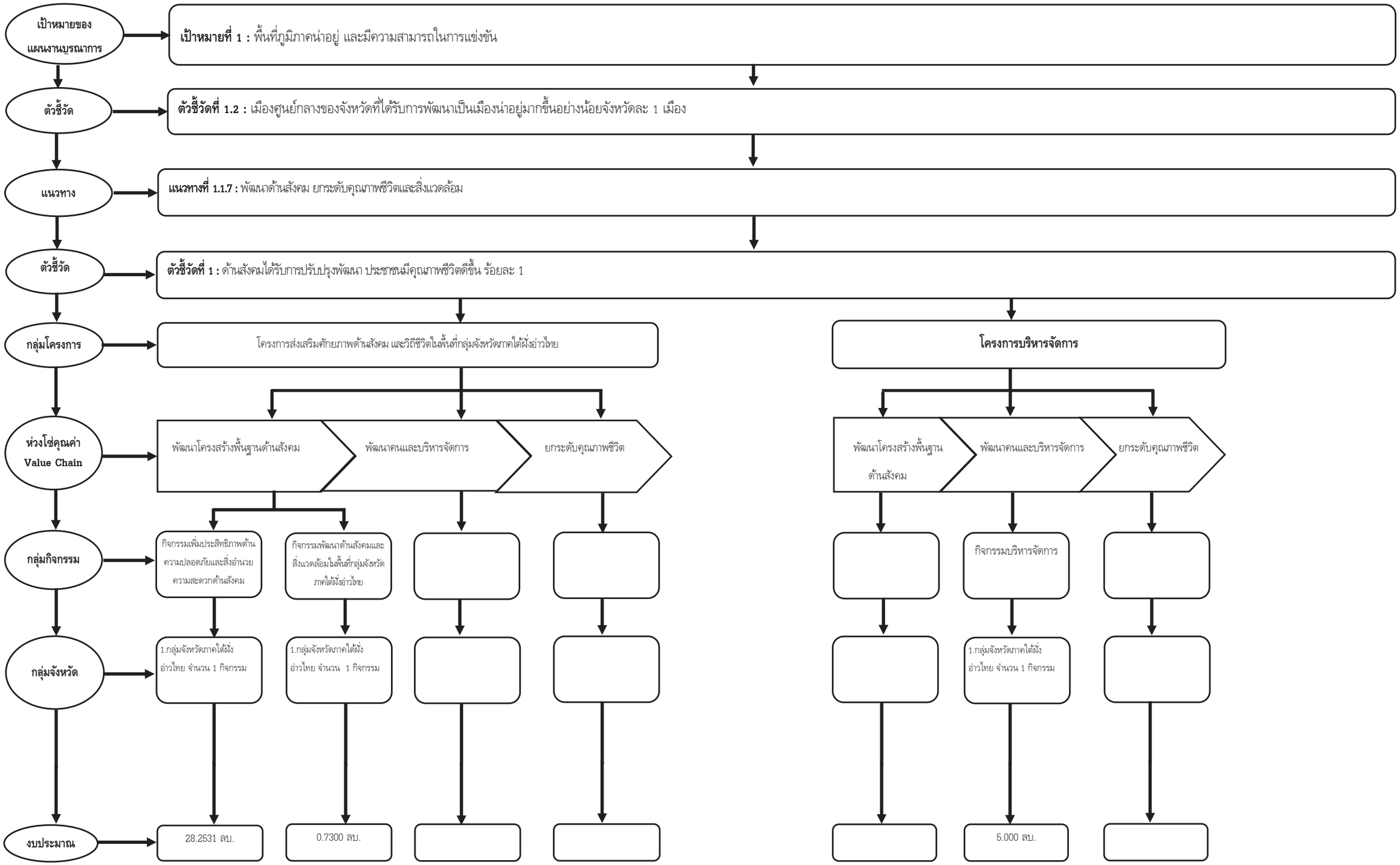

จังหวัด/กลุ่มจังหวัดภาคใต้ฝั่งอันดามัน

งบประมาณปี 2561 จำนวน 1,391.2447 ล้านบาท

เป้าหมายของแผนแม่บทรูปธรรม

เป้าหมายที่ 1 : พื้นที่ภูมิภาคน่าอยู่ และมีความสามารถในการแข่งขัน

ตัวชี้วัด

ตัวชี้วัดที่ 1.1 : อัตราการขยายตัวมูลค่าผลิตภัณฑ์มวลรวมจังหวัดเฉลี่ยเพิ่มขึ้น ร้อยละ 2

ตัวชี้วัดที่ 1.2 : เมืองศูนย์กลางของจังหวัดที่ได้รับการพัฒนาเป็นเมืองน่าอยู่มากขึ้นอย่างน้อยจังหวัดละ 1 เมือง

แนวทาง

แนวทางที่ 1.1.1 : การพัฒนาด้านเศรษฐกิจ

แนวทางที่ 1.1.5 : การพัฒนาด้านสังคม

แนวทางที่ 1.1.6 : การบริหารจัดการด้านทรัพยากรธรรมชาติและสิ่งแวดล้อม

ตัวชี้วัด

ตัวชี้วัดที่ 1 : อัตราการเปลี่ยนแปลงของรายได้เฉลี่ยของครัวเรือนในจังหวัดเพิ่มขึ้น

ตัวชี้วัดที่ 1 : รายได้จากการจำหน่ายสินค้า OTOP เพิ่มขึ้น ร้อยละ 15

ตัวชี้วัดที่ 2 : การพัฒนาคุณภาพชีวิตของประชาชนเพิ่มขึ้น

ตัวชี้วัดที่ 3 : การป้องกันและปราบปรามยาเสพติด จำนวนหมู่บ้านสีขาว ร้อยละ 60 จำนวนหมู่บ้านสีแดง ร้อยละ 10

ตัวชี้วัดที่ 4 : การป้องกันปราบปรามอาชญากรรม ร้อยละ 70

ตัวชี้วัดที่ 5 : ร้อยละความสำเร็จของการบริหารจัดการยุทธศาสตร์การพัฒนาจังหวัด/กลุ่มจังหวัด ไม่น้อยกว่า ร้อยละ 88

ตัวชี้วัดที่ 1 :คุณภาพน้ำอยู่ในเกณฑ์ดี ร้อยละ 77

ตัวชี้วัดที่ 2: พื้นที่ป่าไม้ เพิ่มขึ้น ร้อยละ 0.01

ตัวชี้วัดที่ 3: ขยะมูลฝอยชุมชนและของเสียอันตรายชุมชนได้รับการจัดการอย่างถูกต้อง ร้อยละ 15

ตัวชี้วัดที่ 4:การใช้พลังงานทดแทนเพิ่มขึ้น ร้อยละ 0.5

ตัวชี้วัดที่ 5: พื้นที่เสี่ยงจากภัยธรรมชาติได้รับการป้องกันความเสียหาย ไม่น้อยกว่าร้อยละ 60

ผลผลิต

การพัฒนาด้านเศรษฐกิจ

การพัฒนาด้านสังคม

การพัฒนาด้านสังคม

การพัฒนาด้านสังคม

การพัฒนาด้านสังคม

การพัฒนาด้านสังคม

การบริหารจัดการด้านทรัพยากรธรรมชาติและสิ่งแวดล้อม

การบริหารจัดการด้านทรัพยากรธรรมชาติและสิ่งแวดล้อม

การบริหารจัดการด้านทรัพยากรธรรมชาติและสิ่งแวดล้อม

การบริหารจัดการด้านทรัพยากรธรรมชาติและสิ่งแวดล้อม

การบริหารจัดการด้านทรัพยากรธรรมชาติและสิ่งแวดล้อม

จังหวัด

1.จังหวัดระนอง
จำนวน 10 กิจกรรม
2.จังหวัดพังงา
จำนวน 12 กิจกรรม
3.จังหวัดภูเก็ต
จำนวน 9 กิจกรรม
4.จังหวัดกระบี่
จำนวน 9 กิจกรรม
5.จังหวัดตรัง
จำนวน 11 กิจกรรม

1.จังหวัดพังงา
จำนวน 2 กิจกรรม
2.จังหวัดภูเก็ต
จำนวน 1 กิจกรรม
3.จังหวัดตรัง
จำนวน 1 กิจกรรม

1.จังหวัดระนอง
จำนวน 2 กิจกรรม
2.จังหวัดพังงา
จำนวน 1 กิจกรรม
3.จังหวัดภูเก็ต
จำนวน 3 กิจกรรม
4.จังหวัดกระบี่
จำนวน 7 กิจกรรม
5.จังหวัดตรัง
จำนวน4กิจกรรม

1.จังหวัดพังงา
จำนวน. 1 กิจกรรม
2.จังหวัดภูเก็ต
จำนวน 1 กิจกรรม
3.จังหวัดกระบี่
จำนวน 1 กิจกรรม
4.จังหวัดตรัง
จำนวน 1 กิจกรรม

1.จังหวัดระนอง
จำนวน 1 กิจกรรม
2.จังหวัดพังงา
จำนวน 1 กิจกรรม
3.จังหวัดภูเก็ต
จำนวน. 3 กิจกรรม

1.จังหวัดระนอง
จำนวน 1 กิจกรรม
2.จังหวัดพังงา
จำนวน 1 .กิจกรรม
3.จังหวัดภูเก็ต
จำนวน 1 .กิจกรรม
4.จังหวัดกระบี่
จำนวน 1 กิจกรรม
5.จังหวัดตรัง
จำนวน 1 กิจกรรม

1.จังหวัดพังงา
จำนวน 1 กิจกรรม
2.จังหวัดกระบี่
จำนวน 1 กิจกรรม
3.จังหวัดตรัง
จำนวน 1 .กิจกรรม

1.จังหวัดระนอง
จำนวน 1 กิจกรรม
2.จังหวัดภูเก็ต
จำนวน 1 กิจกรรม
3.จังหวัดกระบี่
จำนวน 1 กิจกรรม

1.จังหวัดพังงา
จำนวน 1 กิจกรรม
2.จังหวัดภูเก็ต
จำนวน 1 กิจกรรม
3.จังหวัดกระบี่
จำนวน 1 กิจกรรม

1.จังหวัดภูเก็ต
จำนวน 1 กิจกรรม
2.จังหวัดกระบี่
จำนวน 1 กิจกรรม

1.จังหวัดระนอง
จำนวน 1 กิจกรรม
2.จังหวัดพังงา
จำนวน 1 กิจกรรม
3.จังหวัดภูเก็ต
จำนวน 2 กิจกรรม

งบประมาณ

497.8303 ลบ.	11.3625 ลบ.	232.7792 ลบ.	23.8058 ลบ.	36.5191 ลบ.	42.0000 ลบ.	167.3978 ลบ.	11.2477 ลบ.	17.7946 ลบ.	8.7950 ลบ.	104.7510 ลบ.

จังหวัด/กลุ่มจังหวัดภาคใต้ฝั่งอันดามัน

งบประมาณปี 2561 จำนวน 1,391.2447 ล้านบาท

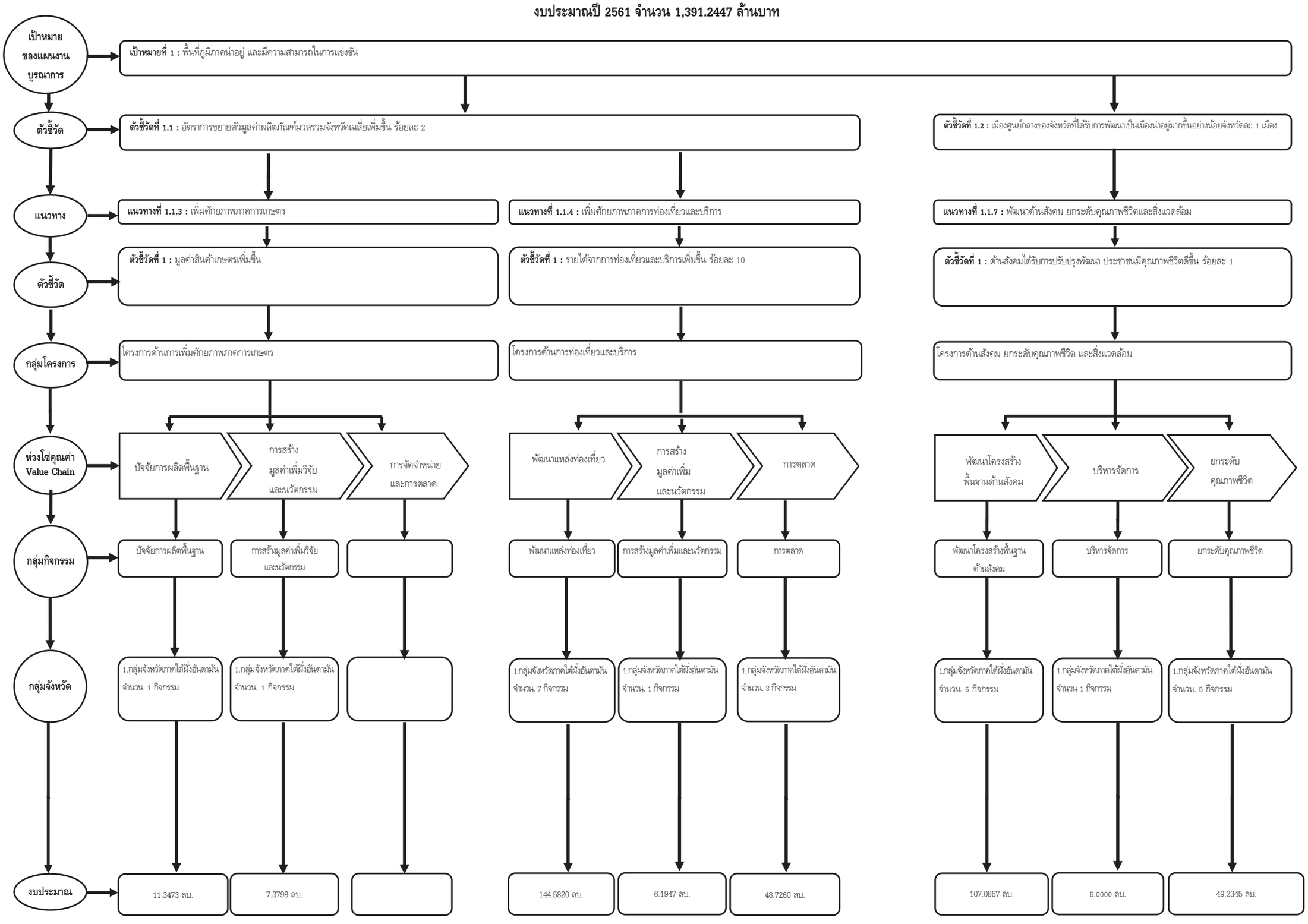

จังหวัด/กลุ่มจังหวัดภาคใต้ชายแดน

งบประมาณปี 2561 จำนวน 1,628.1553 ล้านบาท

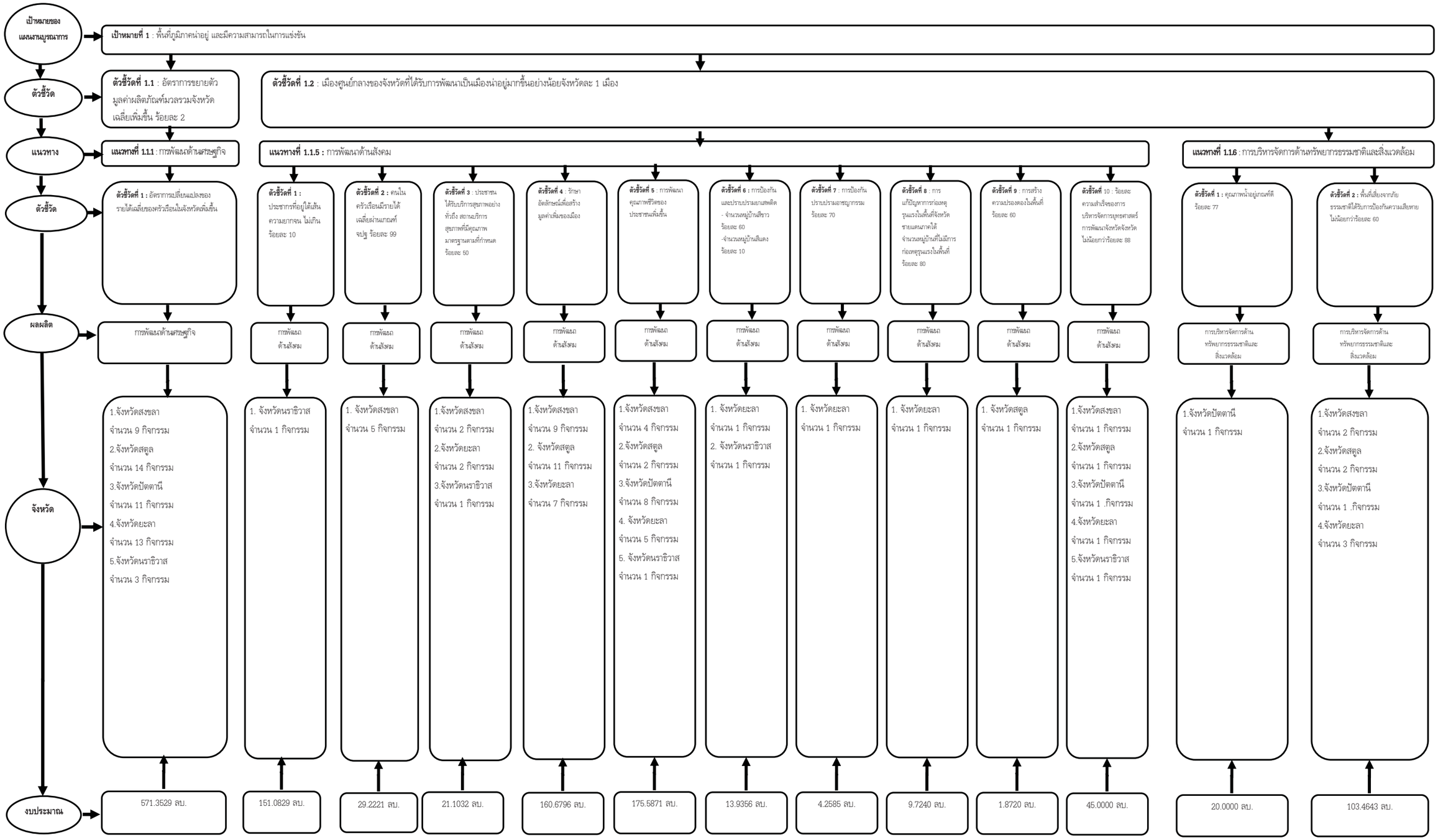

จังหวัด/กลุ่มจังหวัดภาคใต้ชายแดน

งบประมาณปี 2561 จำนวน 1,628.1553 ล้านบาท

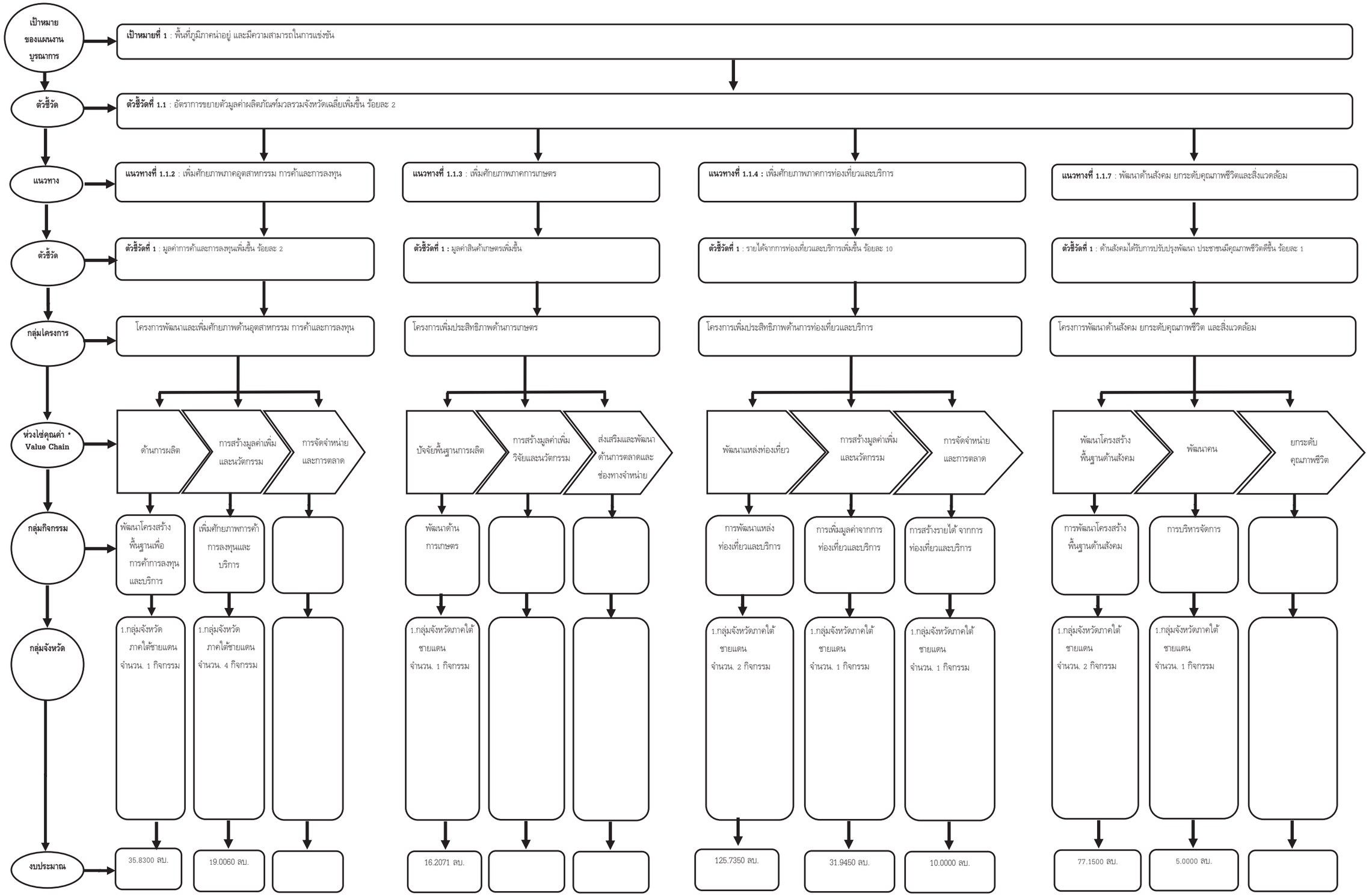

จังหวัดและกลุ่มจังหวัดในพื้นที่ภาคตะวันออก

งบประมาณปี 2561 จำนวน 1,401.5156 ล้านบาท

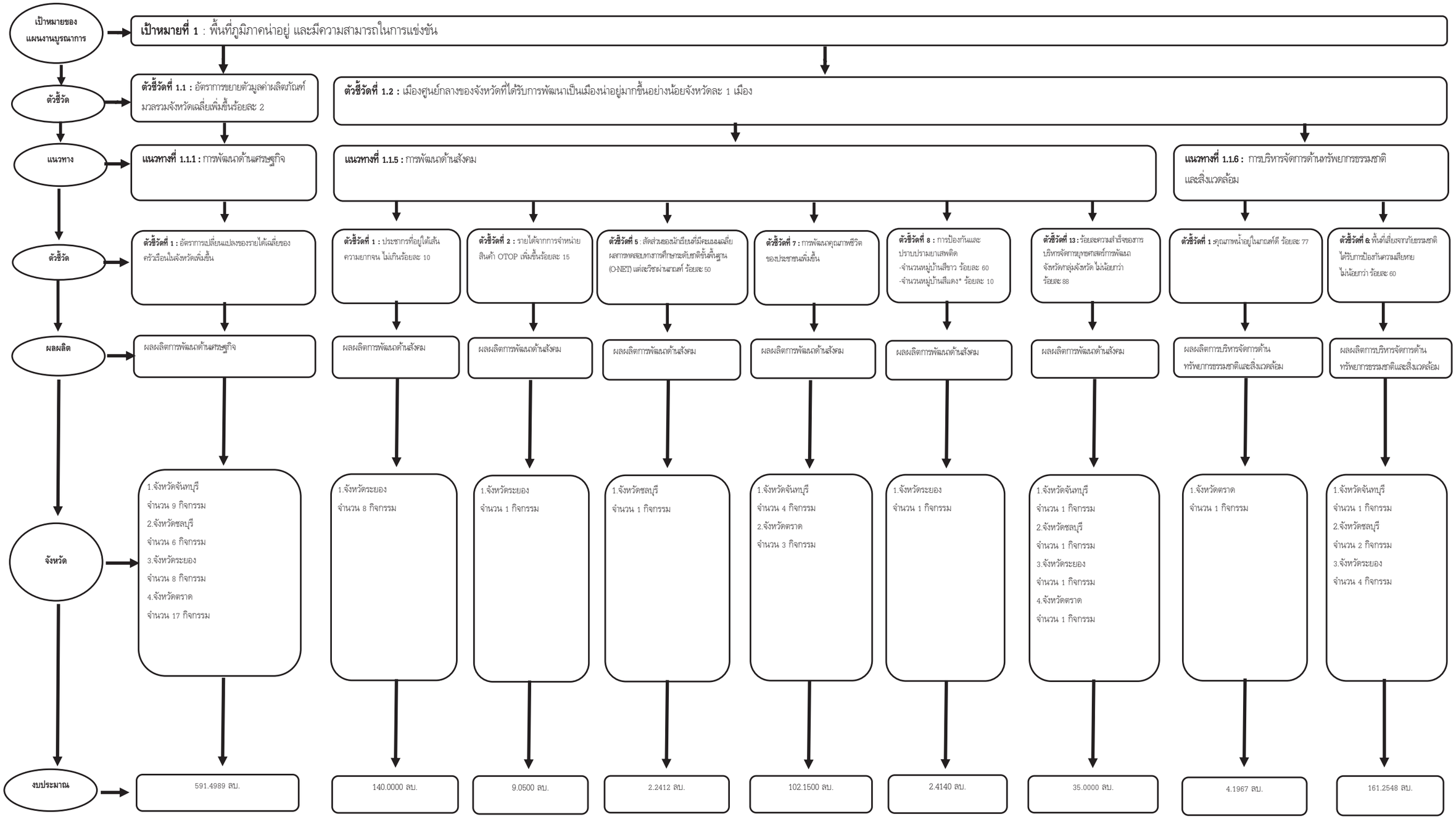

จังหวัดและกลุ่มจังหวัดในพื้นที่ภาคตะวันออก

งบประมาณปี 2561 จำนวน 353.7100 ล้านบาท

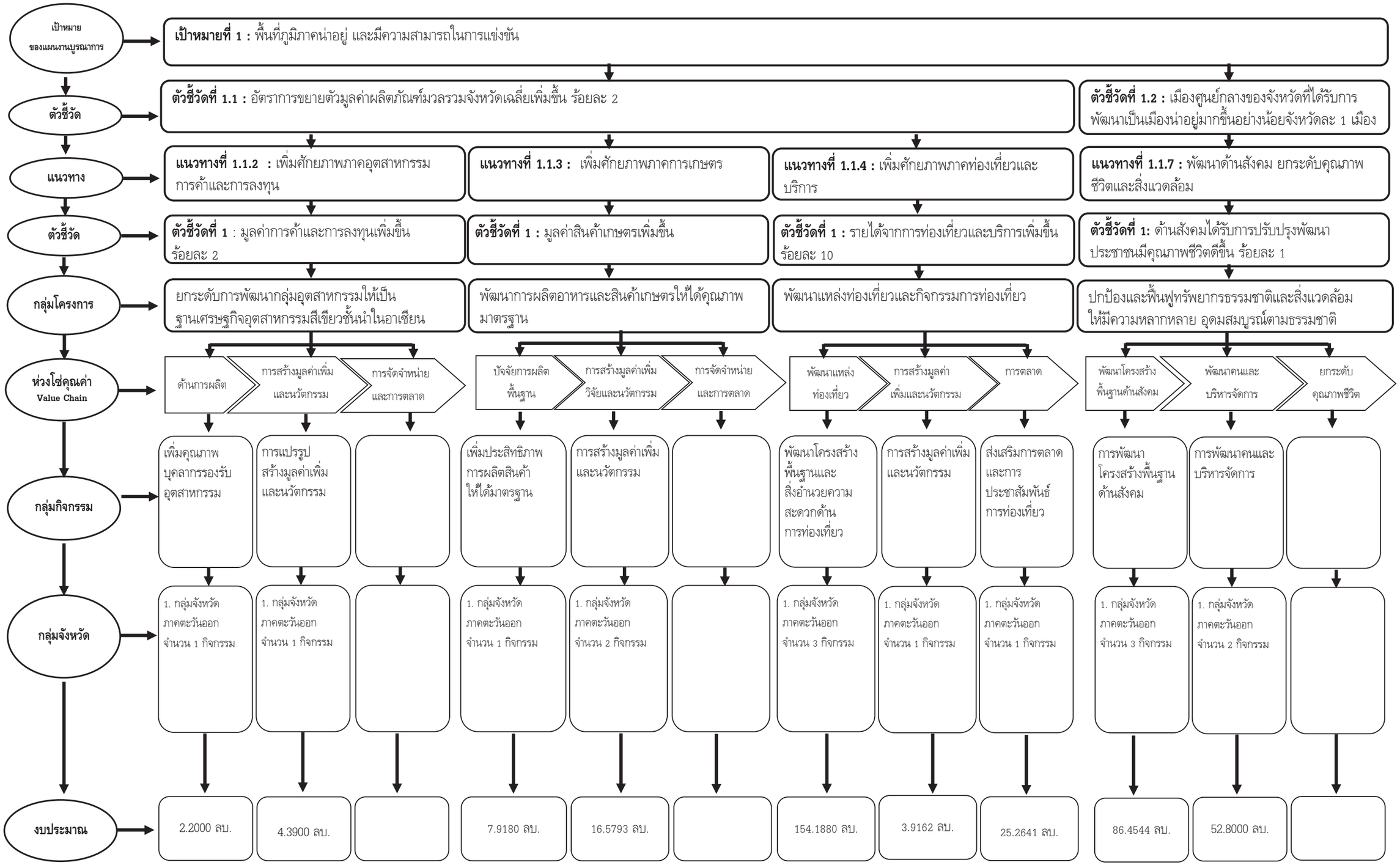

จังหวัดและกลุ่มจังหวัดในพื้นที่ภาคตะวันออกเฉียงเหนือตอนบน 1

งบประมาณปี 2561 จำนวน 1,615.9759 ล้านบาท

เป้าหมายของแผนงานบูรณาการ

เป้าหมายที่ 1 : พื้นที่ภูมิภาคน่าอยู่ และมีความสามารถในการแข่งขัน

ตัวชี้วัด

ตัวชี้วัดที่ 1.1 : อัตราการขยายตัวมูลค่าผลิตภัณฑ์มวลรวมจังหวัดเฉลี่ยเพิ่มขึ้นร้อยละ 2

ตัวชี้วัดที่ 1.2 : เมืองศูนย์กลางของจังหวัดที่ได้รับการพัฒนาเป็นเมืองน่าอยู่มากขึ้นอย่างน้อยจังหวัดละ 1 เมือง

แนวทาง

แนวทางที่ 1.1.1 : การพัฒนาด้านเศรษฐกิจ

แนวทางที่ 1.1.5: การพัฒนาด้านสังคม

แนวทางที่ 1.1.6 : การบริหารจัดการด้านทรัพยากรธรรมชาติและสิ่งแวดล้อม

ตัวชี้วัด

ตัวชี้วัดที่ 1 : อัตราการเปลี่ยนแปลงของรายได้เฉลี่ยของครัวเรือนในจังหวัดเพิ่มขึ้น

ตัวชี้วัดที่ 1 : รายได้จากการจำหน่ายสินค้า OTOP เพิ่มขึ้นร้อยละ 15

ตัวชี้วัดที่ 2 : ประชาชนได้รับบริการสุขภาพอย่างทั่วถึง สถานบริการสุขภาพที่มีคุณภาพมาตรฐานตามที่กำหนด ร้อยละ 50

ตัวชี้วัดที่ 3 : การพัฒนาคุณภาพชีวิตของประชาชนเพิ่มขึ้น

ตัวชี้วัดที่ 4 : การป้องกันและปราบปรามยาเสพติด
- จำนวนหมู่บ้านสีขาว ร้อยละ 60
- จำนวนหมู่บ้านสีแดง ร้อยละ 10

ตัวชี้วัดที่ 5 : การป้องกันปราบปรามอาชญากรรม ร้อยละ 70

ตัวชี้วัดที่ 6 : การสร้างความปรองดองในพื้นที่ ร้อยละ 60

ตัวชี้วัดที่ 7 : ร้อยละความสำเร็จของการบริหารจัดการยุทธศาสตร์การพัฒนาจังหวัด/กลุ่มจังหวัด ไม่น้อยกว่า ร้อยละ 88

ตัวชี้วัดที่ 1 : คุณภาพน้ำอยู่ในเกณฑ์ดีร้อยละ 77

ตัวชี้วัดที่ 2 : พื้นที่ป่าไม้เพิ่มขึ้นร้อยละ 0.01

ตัวชี้วัดที่ 3 : ขยะมูลฝอยชุมชนและของเสียอันตรายชุมชนได้รับการจัดการอย่างถูกต้อง ร้อยละ15

ตัวชี้วัดที่ 4 : การใช้พลังงานทดแทนเพิ่มขึ้น ร้อยละ 0.5

ตัวชี้วัดที่ 5 : พื้นที่เสี่ยงจากภัยธรรมชาติได้รับการป้องกันความเสียหายไม่น้อยกว่า ร้อยละ 60

ผลผลิต

การพัฒนาด้านเศรษฐกิจ

การพัฒนาด้านสังคม

การพัฒนาด้านสังคม

การพัฒนาด้านสังคม

การพัฒนาด้านสังคม

การพัฒนาด้านสังคม

การพัฒนาด้านสังคม

การพัฒนาด้านสังคม

การบริหารจัดการทรัพยากรธรรมชาติและสิ่งแวดล้อม

การบริหารจัดการทรัพยากรธรรมชาติและสิ่งแวดล้อม

การบริหารจัดการทรัพยากรธรรมชาติและสิ่งแวดล้อม

การบริหารจัดการทรัพยากรธรรมชาติและสิ่งแวดล้อม

การบริหารจัดการทรัพยากรธรรมชาติและสิ่งแวดล้อม

จังหวัด

1.จังหวัดหนองคาย
จำนวน 8 กิจกรรม
2.จังหวัดเลย
จำนวน 12 กิจกรรม
3.จังหวัดอุดรธานี
จำนวน 30 กิจกรรม
4.จังหวัดหนองบัวลำภู
จำนวน 2 กิจกรรม
5.จังหวัดบึงกาฬ
จำนวน 15 กิจกรรม

1.จังหวัดอุดรธานี
จำนวน 2 กิจกรรม

1.จังหวัดอุดรธานี
จำนวน 1 กิจกรรม

1.จังหวัดหนองคาย
จำนวน 1 กิจกรรม
2.จังหวัดเลย
จำนวน 1 กิจกรรม
3.จังหวัดอุดรธานี
จำนวน 4 กิจกรรม
4.จังหวัดหนองบัวลำภู
จำนวน 3 กิจกรรม
5.จังหวัดบึงกาฬ
จำนวน 4 กิจกรรม

1.จังหวัดหนองคาย
จำนวน 2 กิจกรรม
2.จังหวัดอุดรธานี
จำนวน 1 กิจกรรม

1.จังหวัดอุดรธานี
จำนวน 1 กิจกรรม
2.จังหวัดบึงกาฬ
จำนวน 1 กิจกรรม

1.จังหวัดหนองคาย
จำนวน 1 กิจกรรม
2.จังหวัดเลย
จำนวน 1 กิจกรรม

1.จังหวัดหนองคาย
จำนวน 1 กิจกรรม
2.จังหวัดเลย
จำนวน 2 กิจกรรม
3.จังหวัดอุดรธานี
จำนวน 1 กิจกรรม
4.จังหวัดหนองบัวลำภู
จำนวน 1 กิจกรรม
5.จังหวัดบึงกาฬ
จำนวน 1 กิจกรรม

1.จังหวัดอุดรธานี
จำนวน 2 กิจกรรม
2.จังหวัดบึงกาฬ
จำนวน 1 กิจกรรม

1.จังหวัดหนองคาย
จำนวน 1 กิจกรรม
2.จังหวัดอุดรธานี
จำนวน 1 กิจกรรม
3.จังหวัดหนองบัวลำภู
จำนวน 1 กิจกรรม

1.จังหวัดอุดรธานี
จำนวน 2 กิจกรรม
2.จังหวัดบึงกาฬ
จำนวน 1 กิจกรรม

1.จังหวัดบึงกาฬ
จำนวน 1 กิจกรรม

1.จังหวัดเลย
จำนวน 1 กิจกรรม

งบประมาณ

831.7508 ลบ.	5.9935 ลบ.	0.9376 ลบ.	197.0321 ลบ.	9.1922 ลบ.	10.7626 ลบ.	5.0600 ลบ.	51.5000 ลบ.	57.1020 ลบ.	19.6735 ลบ.	9.3350 ลบ.	3.6000 ลบ.	22.0000 ลบ.

จังหวัดและกลุ่มจังหวัดในพื้นที่ภาคตะวันออกเฉียงเหนือตอนบน 1

งบประมาณปี 2561 จำนวน 1,615.9759 ล้านบาท

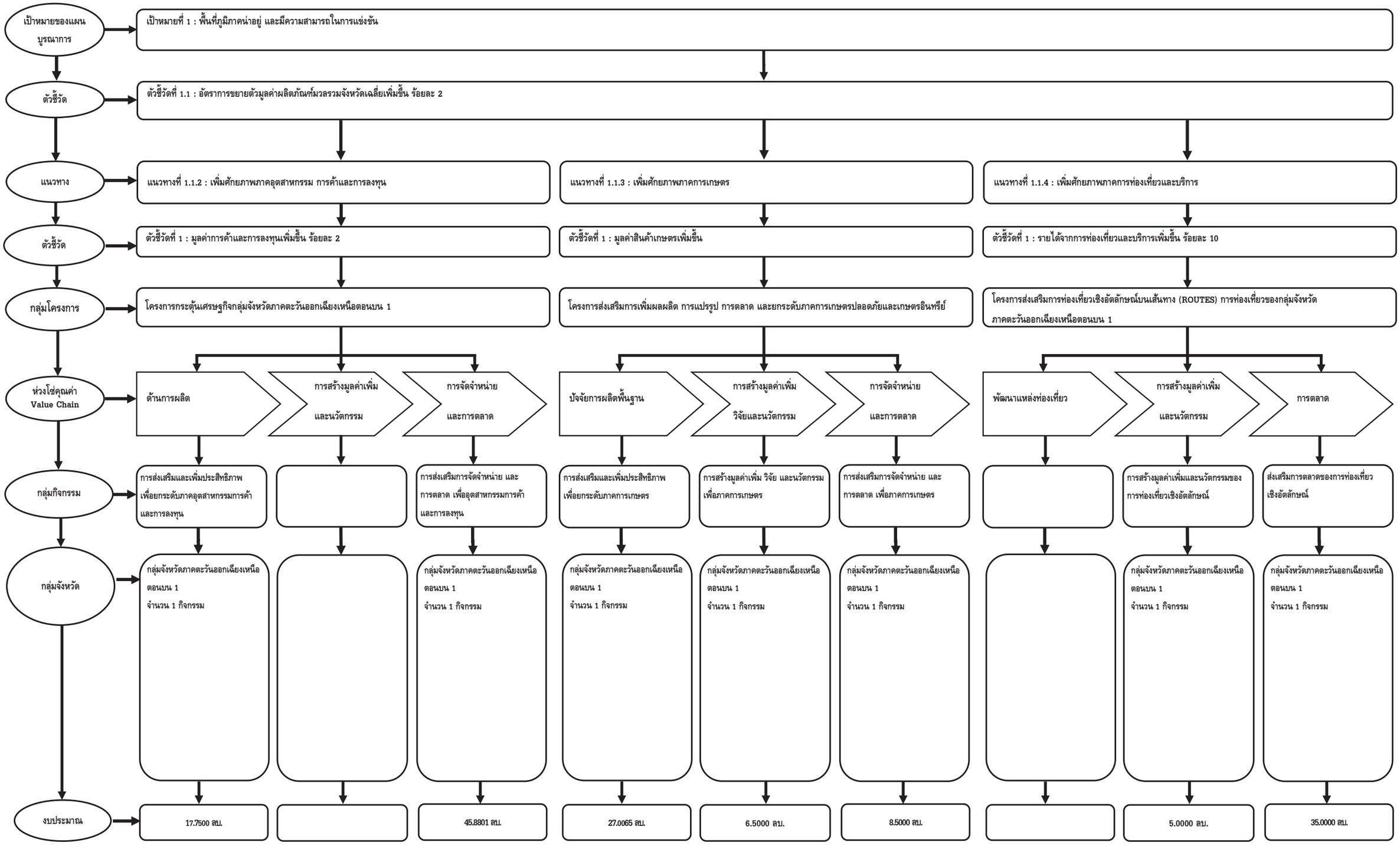

จังหวัดและกลุ่มจังหวัดในพื้นที่ภาคตะวันออกเฉียงเหนือตอนบน 1

งบประมาณปี 2561 จำนวน 1,615.9759 ล้านบาท

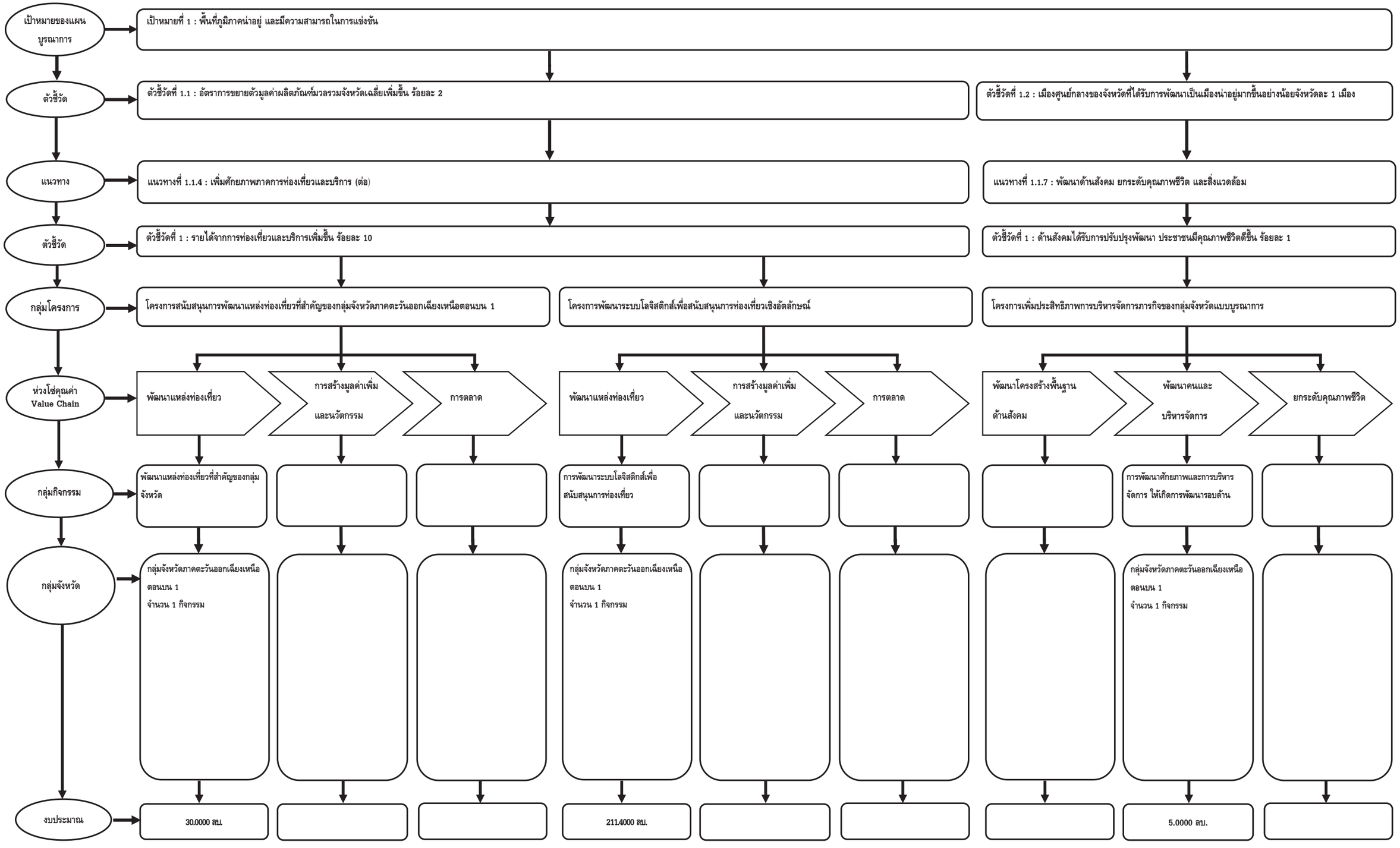

จังหวัดและกลุ่มจังหวัดภาคตะวันออกเฉียงเหนือตอนบน 2

งบประมาณปี 2561 จำนวน 1,130.1992 ล้านบาท

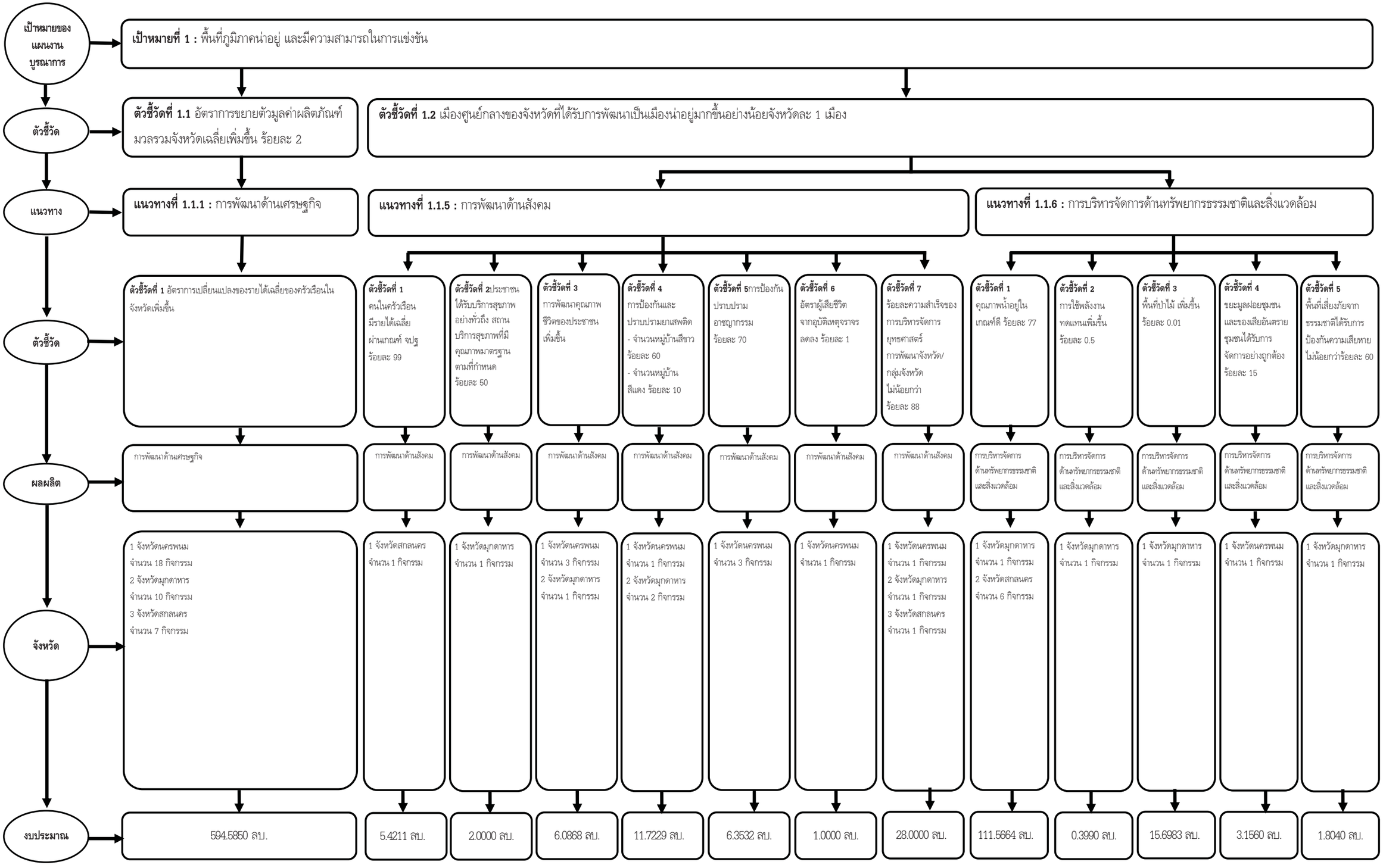

จังหวัดและกลุ่มจังหวัดภาคตะวันออกเฉียงเหนือตอนบน 2

งบประมาณปี 2561 จำนวน 1,130.1992 ล้านบาท

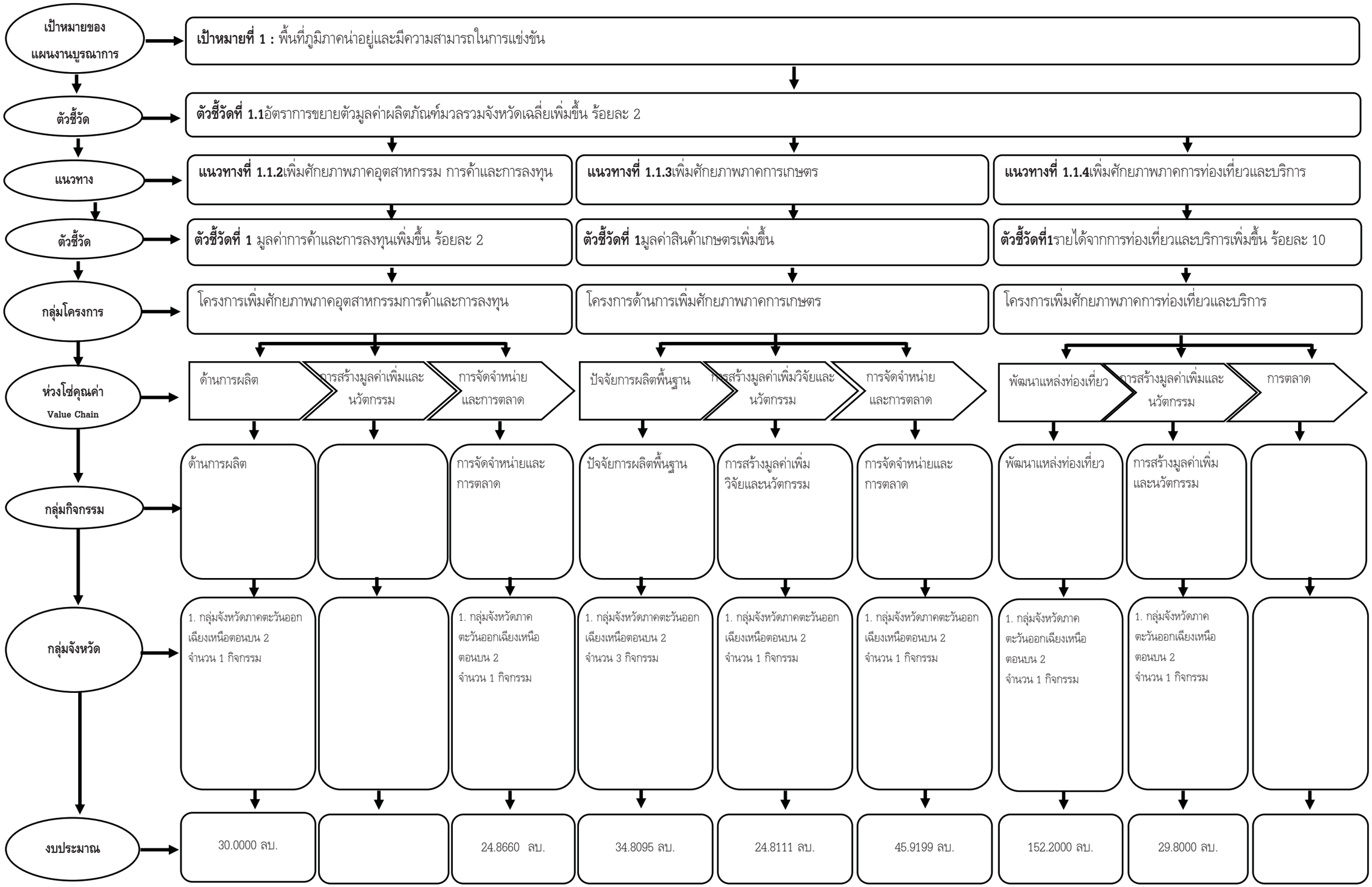

จังหวัด/กลุ่มจังหวัดภาคตะวันออกเฉียงเหนือตอนกลาง

งบประมาณปี พ.ศ. 2561 จำนวน 1,607.1220 ล้านบาท

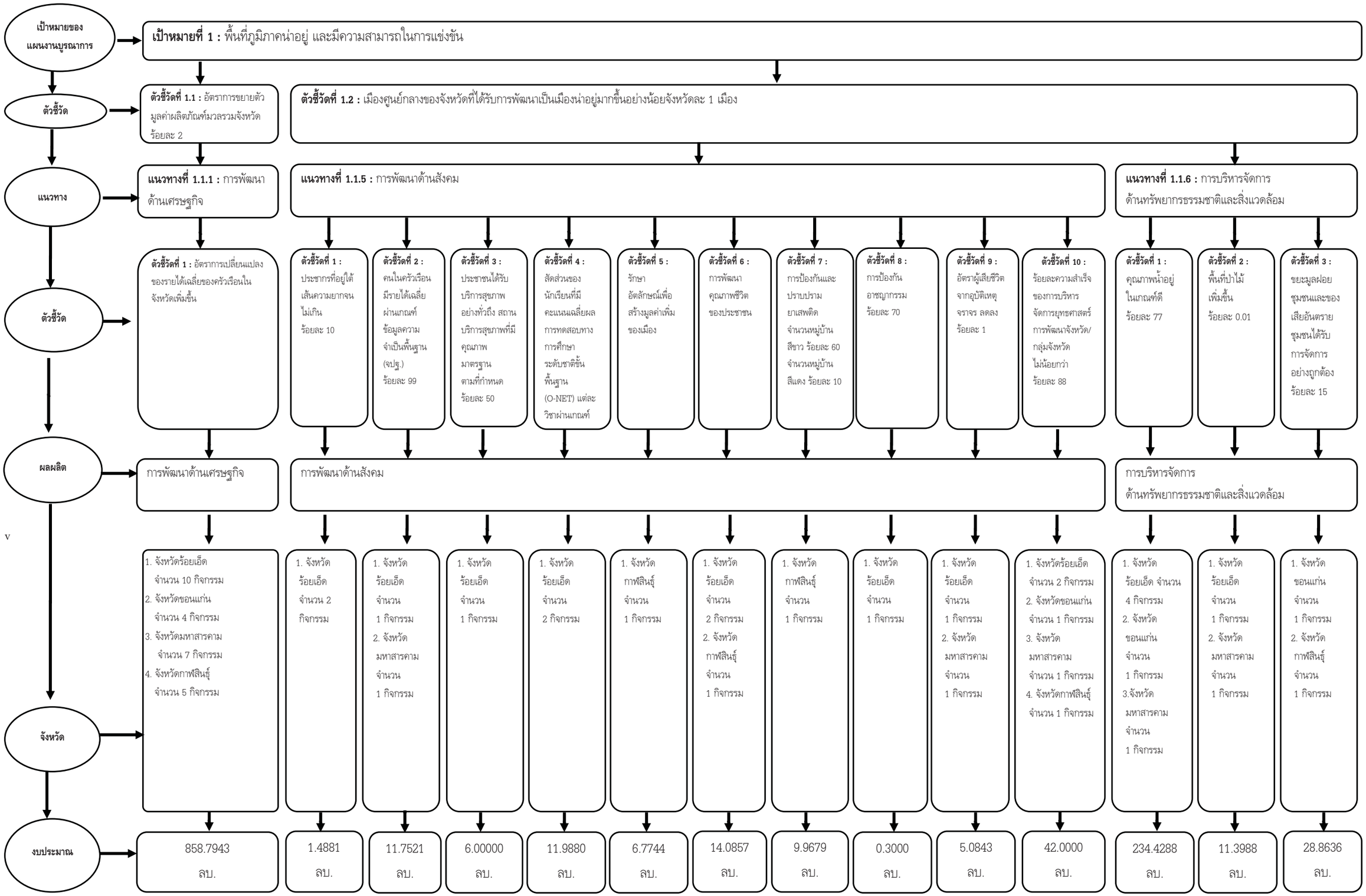

v

จังหวัด/กลุ่มจังหวัดภาคตะวันออกเฉียงเหนือตอนกลาง

งบประมาณปี พ.ศ. 2561 จำนวน 1,607.1220 ล้านบาท

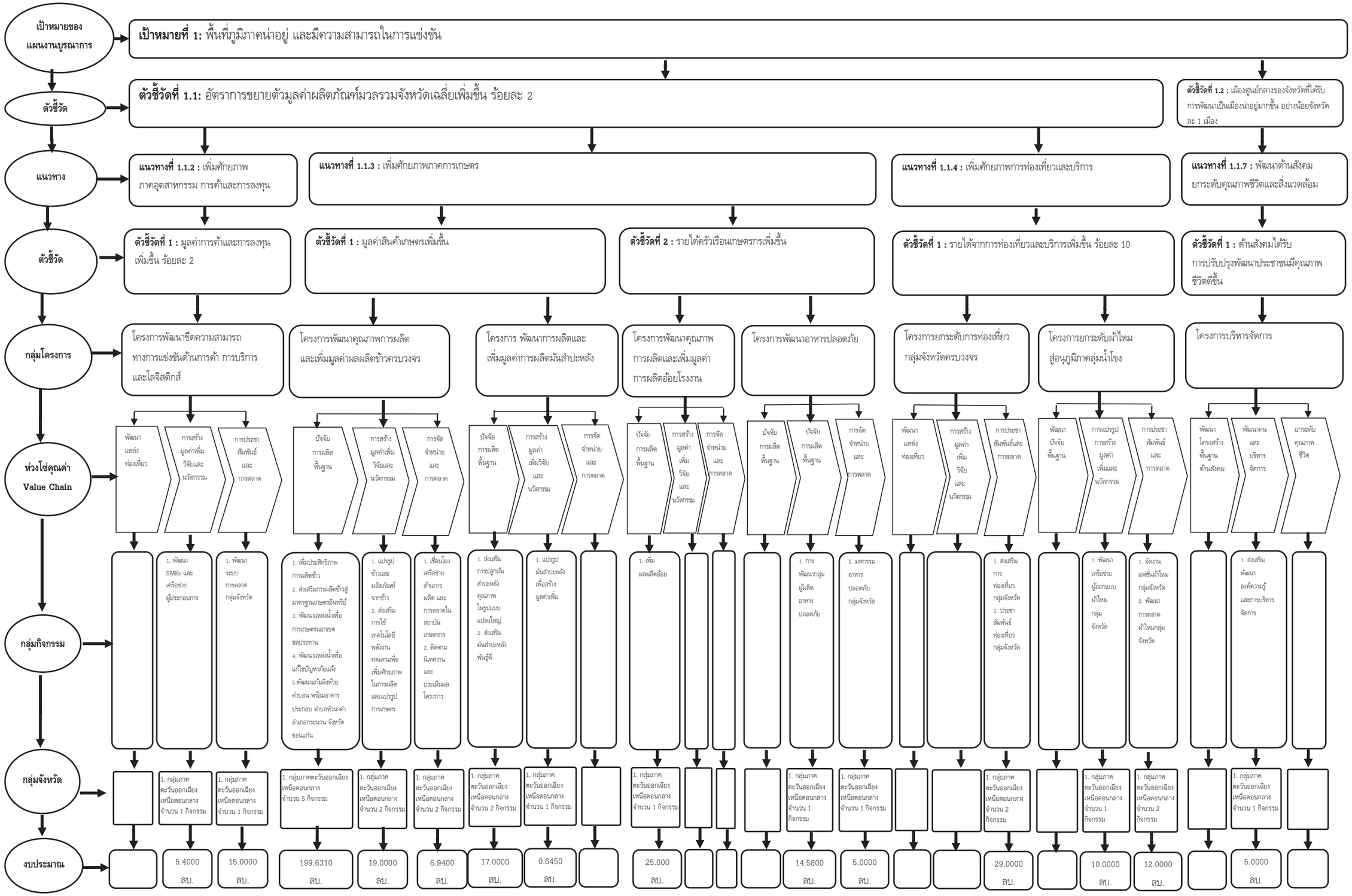

จังหวัดและกลุ่มจังหวัดภาคตะวันออกเฉียงเหนือตอนล่าง 1

งบประมาณปี 2561 จำนวน 1,683.1639 ล้านบาท

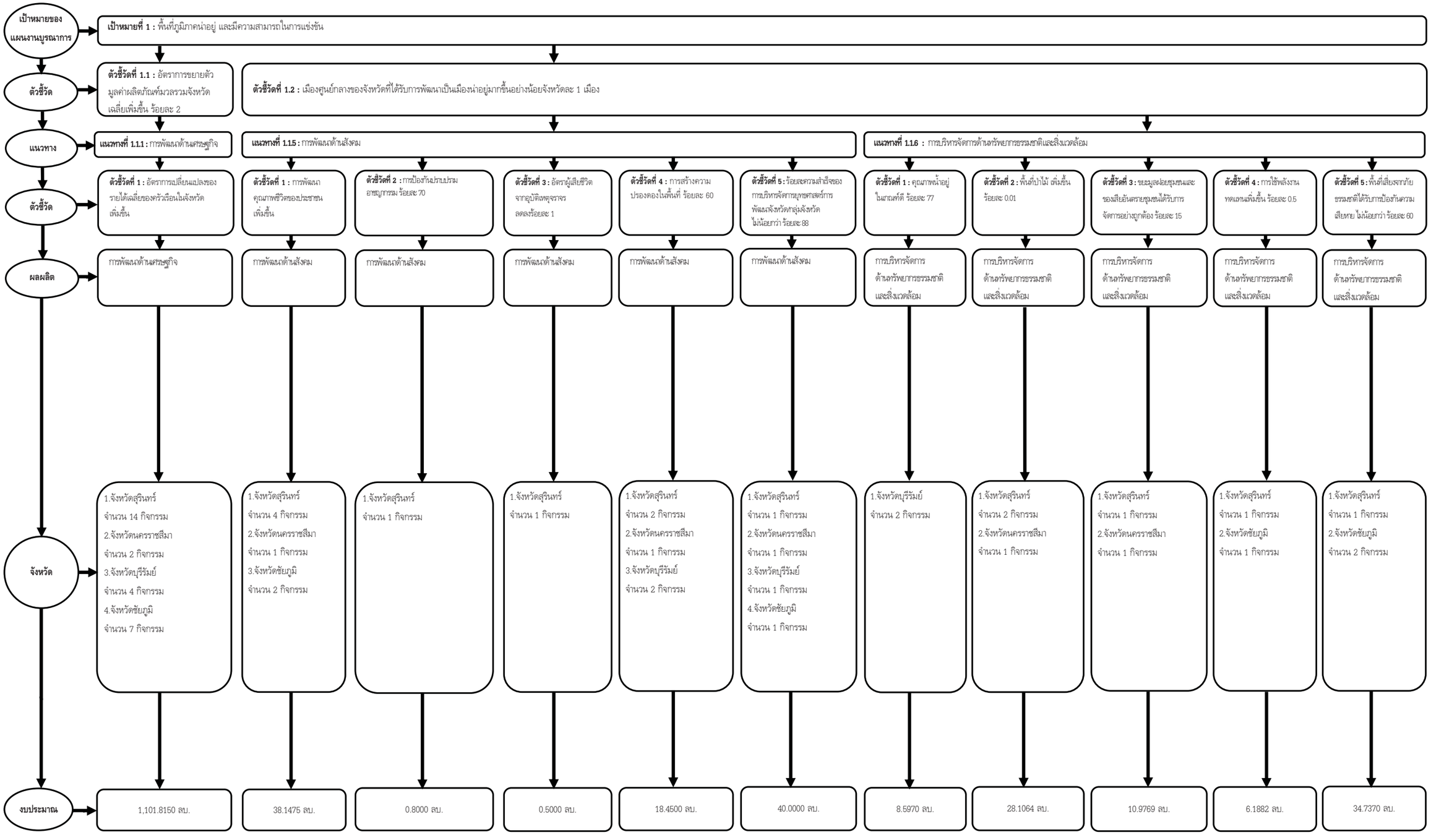

จังหวัดและกลุ่มจังหวัดภาคตะวันออกเฉียงเหนือตอนล่าง 1

งบประมาณปี 2561 จำนวน 1,683.1639 ล้านบาท

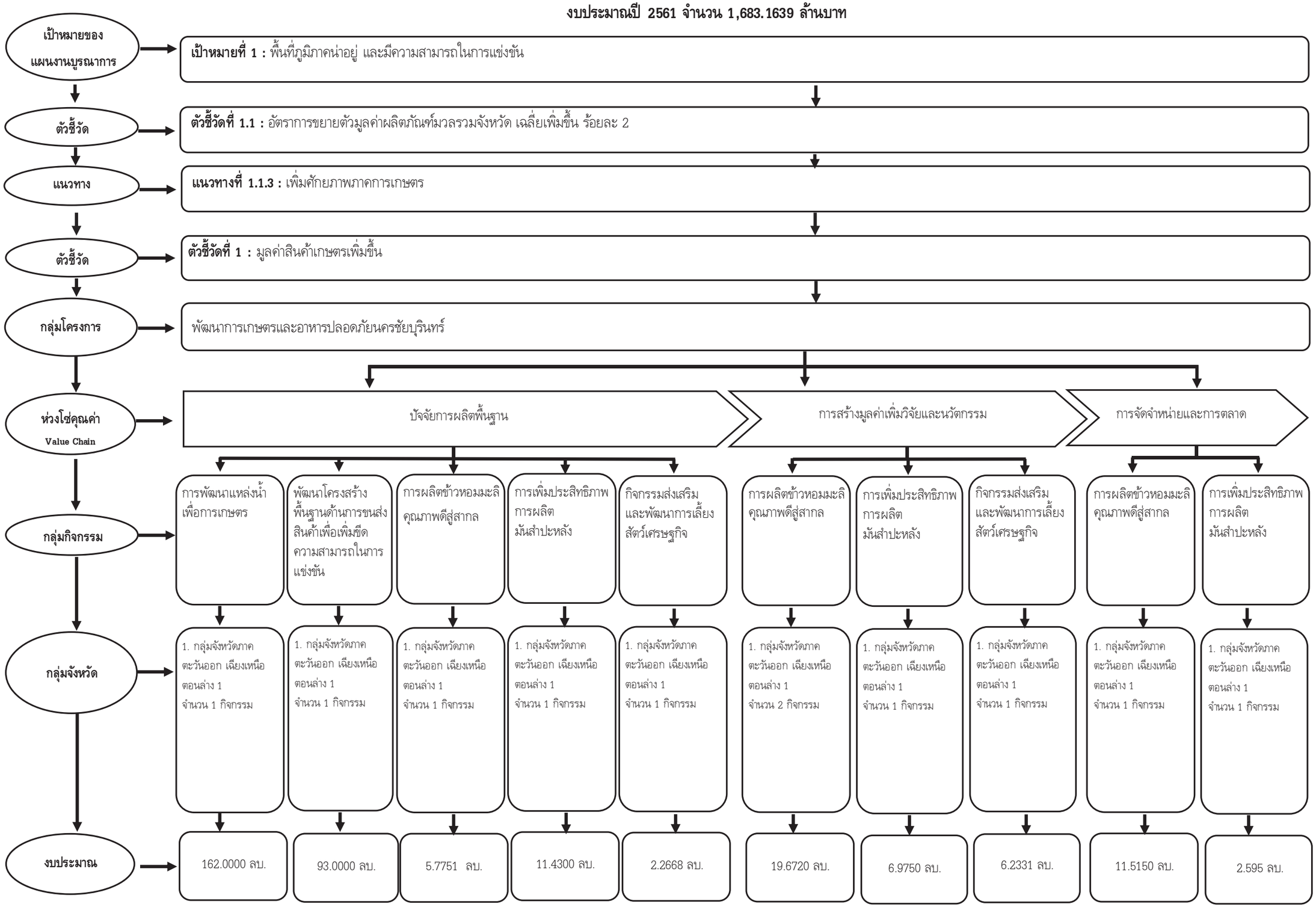

จังหวัดและกลุ่มจังหวัดภาคตะวันออกเฉียงเหนือตอนล่าง 1

งบประมาณปี 2561 จำนวน 1,683.1639 ล้านบาท

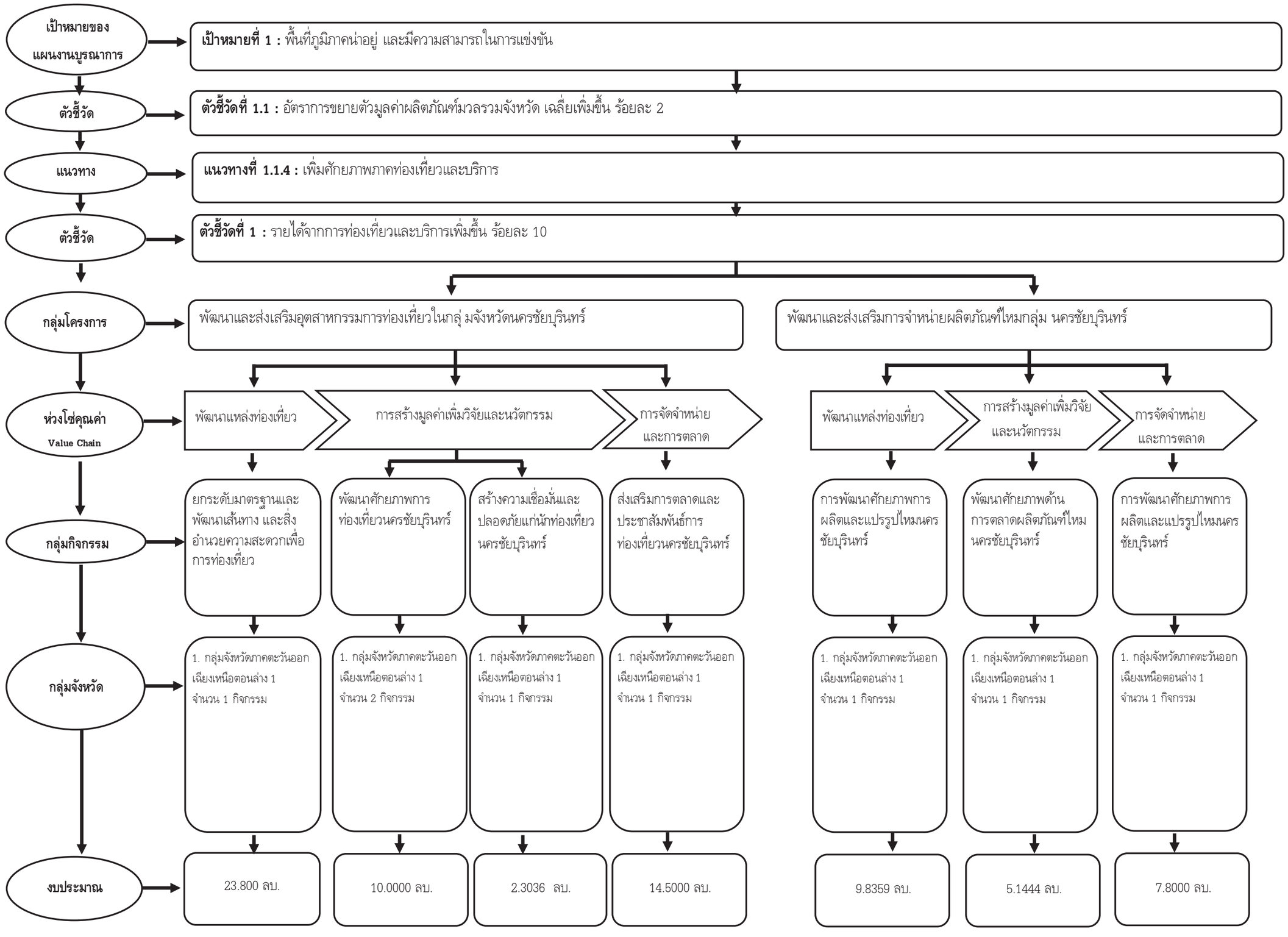

จังหวัดและกลุ่มจังหวัดภาคตะวันออกเฉียงเหนือตอนล่าง 2

งบประมาณปี 2561 จำนวน 1,426.7212 ล้านบาท

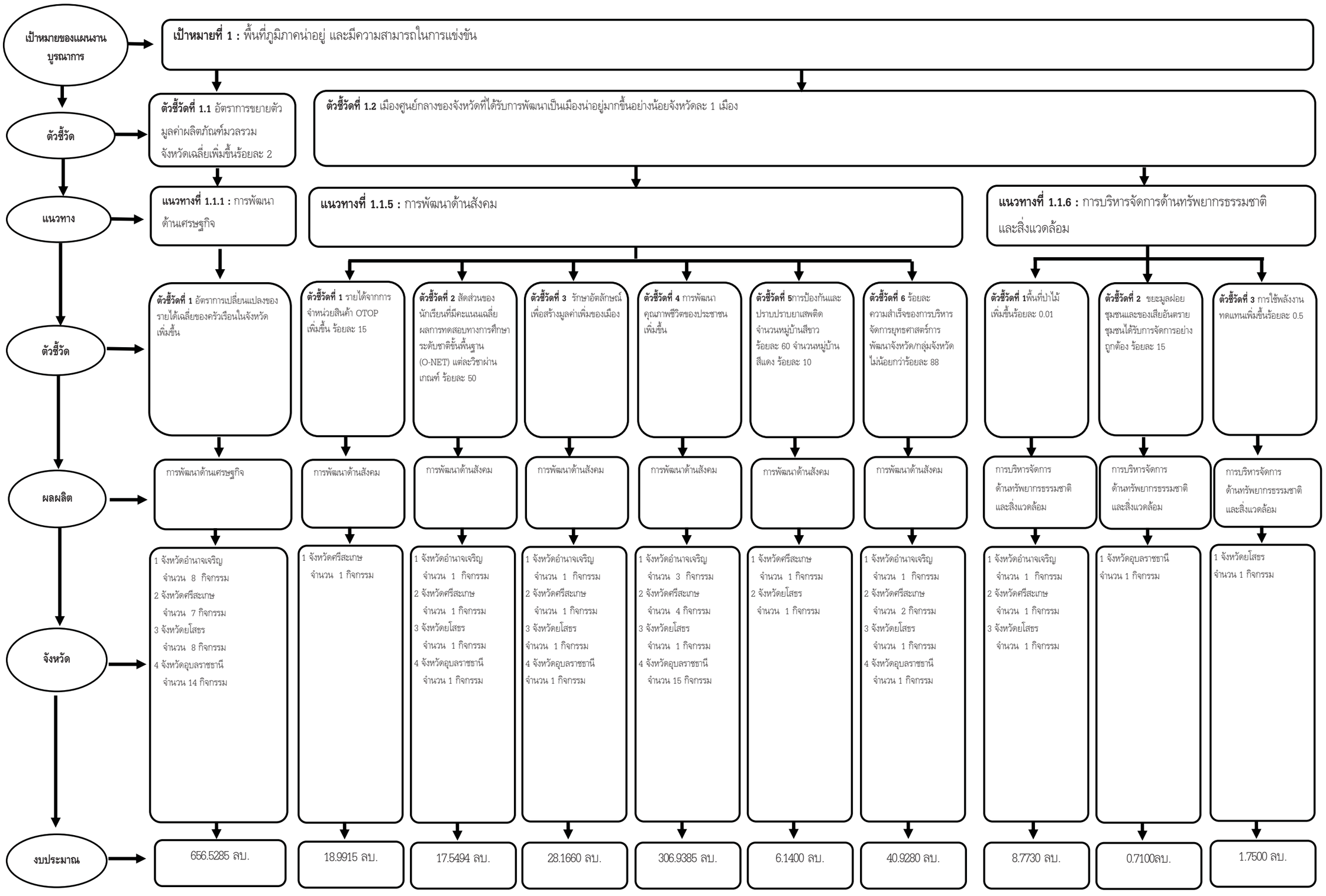

จังหวัดและกลุ่มจังหวัดภาคตะวันออกเฉียงเหนือตอนล่าง 2

งบประมาณปี 2561 จำนวน 1,426.7212 ล้านบาท

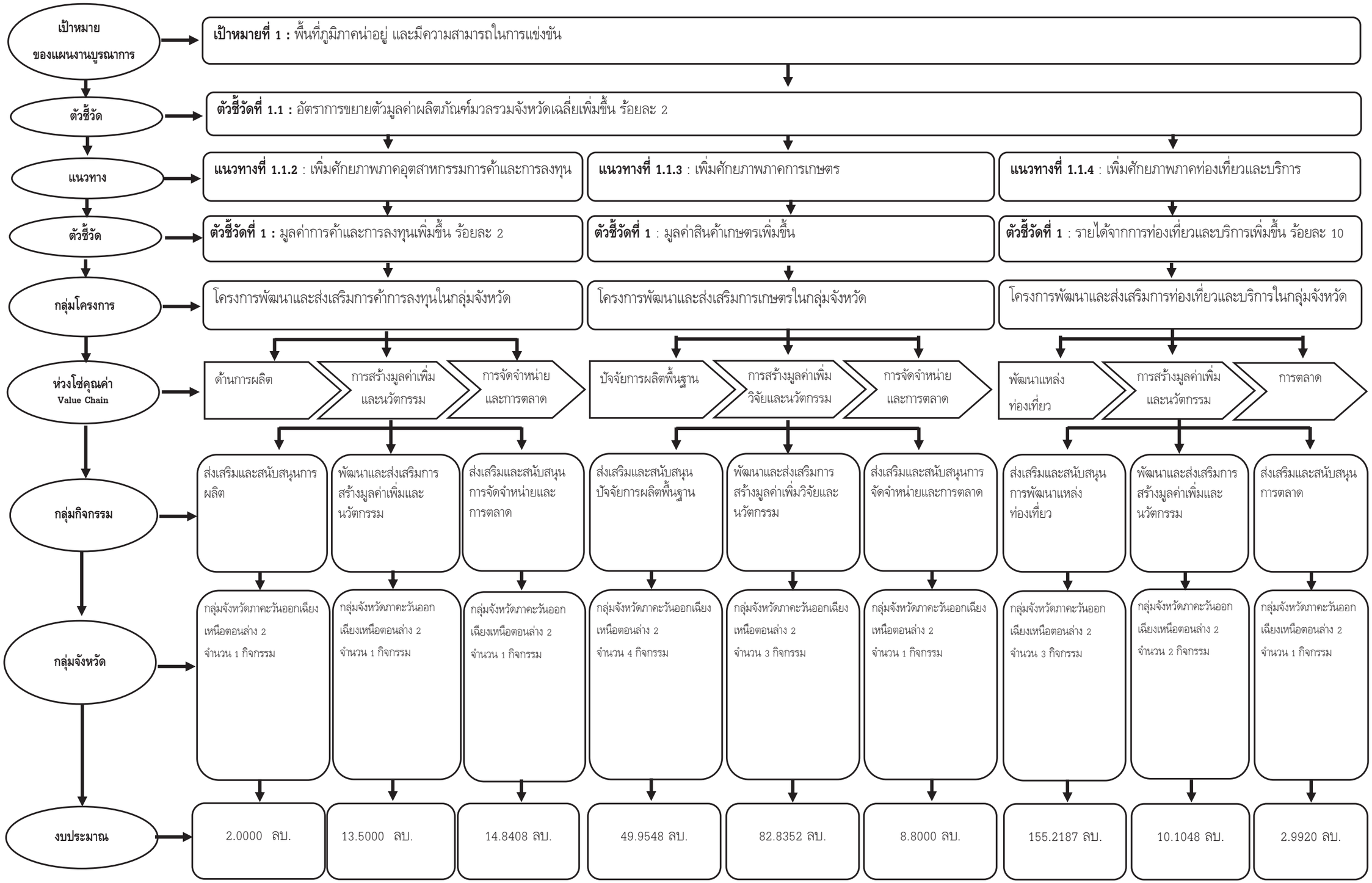

จังหวัดและกลุ่มจังหวัดในพื้นที่ภาคเหนือตอนบน 1

งบประมาณปี 2561 จำนวน 1,546.9585 ล้านบาท

เป้าหมายของแผนแม่บทฯ	**เป้าหมายที่ 1 :** พื้นที่ภูมิภาคน่าอยู่ และมีความสามารถในการแข่งขัน												
ตัวชี้วัด	**ตัวชี้วัดที่ 1.1 :** อัตราการขยายตัวผลิตภัณฑ์มวลรวมจังหวัดเฉลี่ยเพิ่มขึ้น ร้อยละ 2	**ตัวชี้วัดที่ 1.2:** เมืองศูนย์กลางของจังหวัดที่ได้รับการพัฒนาเป็นเมืองน่าอยู่มากขึ้นอย่างน้อย จังหวัดละ 1 เมือง											
แนวทาง	**แนวทางที่ 1.1.1 :** การพัฒนาด้านเศรษฐกิจ	**แนวทางที่ 1.1.5 :** การพัฒนาด้านสังคม							**แนวทางที่ 1.1.6 :** การบริหารจัดการด้านทรัพยากรธรรมชาติและสิ่งแวดล้อม				
ตัวชี้วัด	**ตัวชี้วัดที่ 1 :** อัตราการเปลี่ยนแปลงของรายได้เฉลี่ยของครัวเรือนในจังหวัด เพิ่มขึ้น	**ตัวชี้วัดที่ 1 :** รายได้จากการจำหน่ายสินค้า OTOP เพิ่มขึ้น ร้อยละ 15	**ตัวชี้วัดที่ 2 :** ประชาชนได้รับการบริการอย่างทั่วถึง สถานบริการสุขภาพที่มีคุณภาพมาตรฐาน ตามที่กำหนด ร้อยละ 50	**ตัวชี้วัดที่ 3 :** รักษาอัตลักษณ์เพื่อสร้างมูลค่าเพิ่มของเมือง	**ตัวชี้วัดที่ 4 :** การพัฒนาคุณภาพชีวิตของประชาชนเพิ่มขึ้น	**ตัวชี้วัดที่ 5 :** การป้องกันปราบปรามอาชญากรรมร้อยละ 70	**ตัวชี้วัดที่ 6 :** สร้างความปรองดองในพื้นที่ ร้อยละ 60	**ตัวชี้วัดที่ 7 :** ร้อยละความสำเร็จของการบริหารจัดการยุทธศาสตร์การพัฒนาจังหวัด/กลุ่มจังหวัด ไม่น้อยกว่า ร้อยละ 88	**ตัวชี้วัดที่ 1 :** คุณภาพน้ำอยู่ในเกณฑ์ดี ร้อยละ 77	**ตัวชี้วัดที่ 2 :** จำนวนวันที่ปริมาณฝุ่นละอองขนาดเล็ก เฉลี่ยรายวันอยู่ในเกณฑ์มาตรฐาน ร้อยละ 98 ของจำนวนวัน	**ตัวชี้วัดที่ 3 :** พื้นที่ป่าไม้ เพิ่มขึ้น ร้อยละ 0.01	**ตัวชี้วัดที่ 4 :** ขยะมูลฝอยชุมชนและของเสียอันตรายชุมชนได้รับการจัดการอย่างถูกต้อง ร้อยละ 15	**ตัวชี้วัดที่ 5:** พื้นที่เสี่ยงจากภัยธรรมชาติได้รับการป้องกันความเสียหาย ไม่น้อยกว่า ร้อยละ 60
ผลผลิต	การพัฒนาด้านเศรษฐกิจ	การพัฒนาด้านสังคม	การพัฒนาด้านสังคม	การพัฒนาด้านสังคม	การพัฒนาด้านสังคม	การพัฒนาด้านสังคม	การพัฒนาด้านสังคม	การพัฒนาด้านสังคม	การบริหารจัดการด้านทรัพยากรธรรมชาติและสิ่งแวดล้อม	การบริหารจัดการด้านทรัพยากรธรรมชาติและสิ่งแวดล้อม	การบริหารจัดการด้านทรัพยากรธรรมชาติและสิ่งแวดล้อม	การบริหารจัดการด้านทรัพยากรธรรมชาติและสิ่งแวดล้อม	ผลผลิตการบริหารจัดการด้านทรัพยากรธรรมชาติและสิ่งแวดล้อม
จังหวัด	1.จังหวัดเชียงใหม่ จำนวน 8 กิจกรรม 2.จังหวัดแม่ฮ่องสอน จำนวน 9 กิจกรรม 3.จังหวัดลำปาง จำนวน 6 กิจกรรม 4.จังหวัดลำพูน จำนวน 2 กิจกรรม	1.จังหวัดลำพูน จำนวน 1 กิจกรรม	1.จังหวัดแม่ฮ่องสอน จำนวน 2 กิจกรรม 2.จังหวัดลำปาง จำนวน 1 กิจกรรม	1.จังหวัดเชียงใหม่ จำนวน 3 กิจกรรม	1.จังหวัดแม่ฮ่องสอน จำนวน 3 กิจกรรม 2.จังหวัดลำปาง จำนวน 2 กิจกรรม 3.จังหวัดลำพูน จำนวน 1 กิจกรรม	1.จังหวัดลำปาง จำนวน 1 กิจกรรม	1.จังหวัดเชียงใหม่ จำนวน 1 กิจกรรม 2.จังหวัดแม่ฮ่องสอน จำนวน. 1 กิจกรรม 3.จังหวัดลำพูน จำนวน 1 กิจกรรม	1.จังหวัดเชียงใหม่ จำนวน 1 กิจกรรม 2.จังหวัดแม่ฮ่องสอน จำนวน 1 กิจกรรม 3.จังหวัดลำปาง จำนวน 1 กิจกรรม 4.จังหวัดลำพูน จำนวน 1 กิจกรรม	1.จังหวัดเชียงใหม่ จำนวน 1 กิจกรรม	1.จังหวัดเชียงใหม่ จำนวน 1 กิจกรรม 2.จังหวัดแม่ฮ่องสอน จำนวน 1 กิจกรรม	1.จังหวัดแม่ฮ่องสอน จำนวน 1 กิจกรรม 2.จังหวัดลำปาง จำนวน 1 กิจกรรม	1.จังหวัดเชียงใหม่ จำนวน 1 กิจกรรม 2.จังหวัดลำปาง จำนวน 1 กิจกรรม	1.จังหวัดลำพูน จำนวน 3 กิจกรรม
งบประมาณ	523.6498 ลบ.	6.0075 ลบ.	9.4437 ลบ.	28.3000 ลบ.	241.2609 ลบ.	6.9578 ลบ.	19.2142 ลบ.	38.0000 ลบ.	69.0887ลบ.	19.5480ลบ.	55.9679 ลบ.	30.8664 ลบ.	69.1454 ลบ.

จังหวัดและกลุ่มจังหวัดในพื้นที่ภาคเหนือตอนบน 1
งบประมาณปี 2561 จำนวน 1,546.9585 ล้านบาท

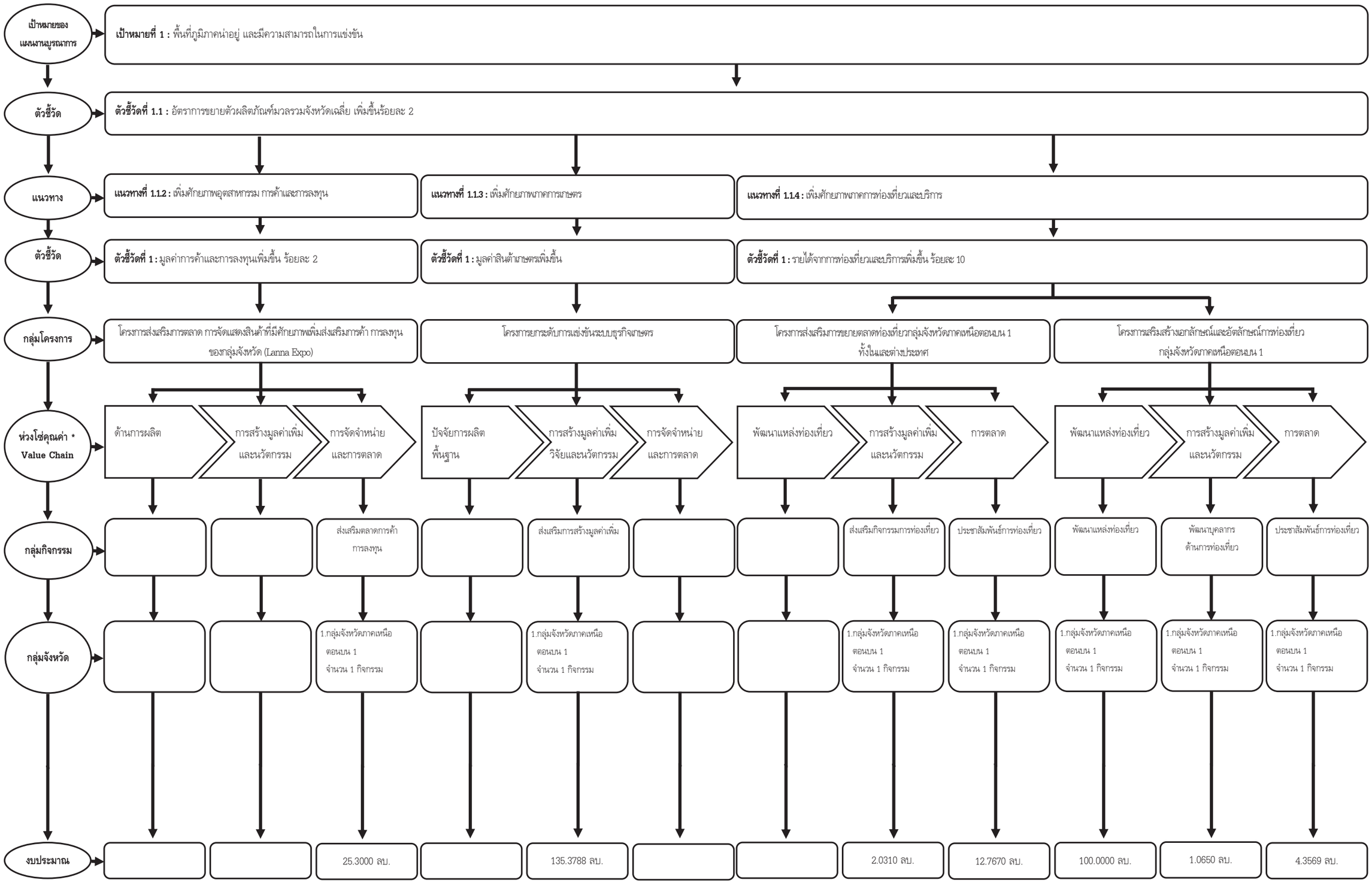

จังหวัดและกลุ่มจังหวัดในพื้นที่ภาคเหนือตอนบน 1

งบประมาณปี 2561 จำนวน 1,546.9585 ล้านบาท

เป้าหมายของแผนงานบูรณาการ	**เป้าหมายที่ 1 :** พื้นที่ภูมิภาคน่าอยู่ และมีความสามารถในการแข่งขัน										
ตัวชี้วัด	**ตัวชี้วัดที่ 1.2 :** เมืองศูนย์กลางของจังหวัดที่ได้รับการพัฒนาเป็นเมืองน่าอยู่มากขึ้น อย่างน้อยจังหวัดละ 1 เมือง										
แนวทาง	**แนวทางที่ 1.1.7 :** พัฒนาด้านสังคม ยกระดับคุณภาพชีวิตและสิ่งแวดล้อม										
ตัวชี้วัด	**ตัวชี้วัดที่ 1 :** ด้านสังคมได้รับการปรับปรุงพัฒนา ประชาชนมีคุณภาพชีวิตดีขึ้น ร้อยละ 1										
กลุ่มโครงการ	โครงการแก้ไขปัญหาหมอกควันและไฟป่าภาคเหนือ			โครงการอนุรักษ์ ฟื้นฟู และส่งเสริมการใช้ประโยชน์จากทรัพยากรธรรมชาติอย่างคุ้มค่า			โครงการบริหารจัดการขยะและป้องกัน บรรเทาสาธารณภัย			โครงการบริหารจัดการ		
ห่วงโซ่คุณค่า * Value Chain	พัฒนาโครงสร้างพื้นฐานด้านสังคม	พัฒนาคนและบริหารจัดการ	ยกระดับคุณภาพชีวิต	พัฒนาโครงสร้างพื้นฐานด้านสังคม	พัฒนาคนและบริหารจัดการ	ยกระดับคุณภาพชีวิต	พัฒนาโครงสร้างพื้นฐานด้านสังคม	พัฒนาคนและบริหารจัดการ	ยกระดับคุณภาพชีวิต	พัฒนาโครงสร้างพื้นฐานด้านสังคม	พัฒนาคนและบริหารจัดการ	ยกระดับคุณภาพชีวิต
กลุ่มกิจกรรม			การจัดการแก้ไขปัญหาความเดือดร้อนของประชาชนเพื่อยกระดับคุณภาพชีวิต	พัฒนาโครงสร้างพื้นฐานด้านสังคมและอนุรักษ์ส่งเสริมฟื้นฟูทรัพยากรธรรมชาติและสิ่งแวดล้อม					การจัดการแก้ไขปัญหาความเดือดร้อนของประชาชนเพื่อยกระดับคุณภาพชีวิต		ส่งเสริมพัฒนาองค์ความรู้และการบริหารจัดการ	
กลุ่มจังหวัด			1.กลุ่มจังหวัดภาคเหนือตอนบน 1 จำนวน 1 กิจกรรม	1.กลุ่มจังหวัดภาคเหนือตอนบน 1 จำนวน 2 กิจกรรม					1.กลุ่มจังหวัดภาคเหนือตอนบน 1 จำนวน 1 กิจกรรม		1.กลุ่มจังหวัดภาคเหนือตอนบน 1 จำนวน 1 กิจกรรม	
งบประมาณ			37.9895 ลบ.	90.1200 ลบ.					15.5000 ลบ.		5.0000 ลบ.	

จังหวัดและกลุ่มจังหวัดในพื้นที่ภาคเหนือตอนบน 2

งบประมาณปี 2561 จำนวน 1,371.5456 ล้านบาท

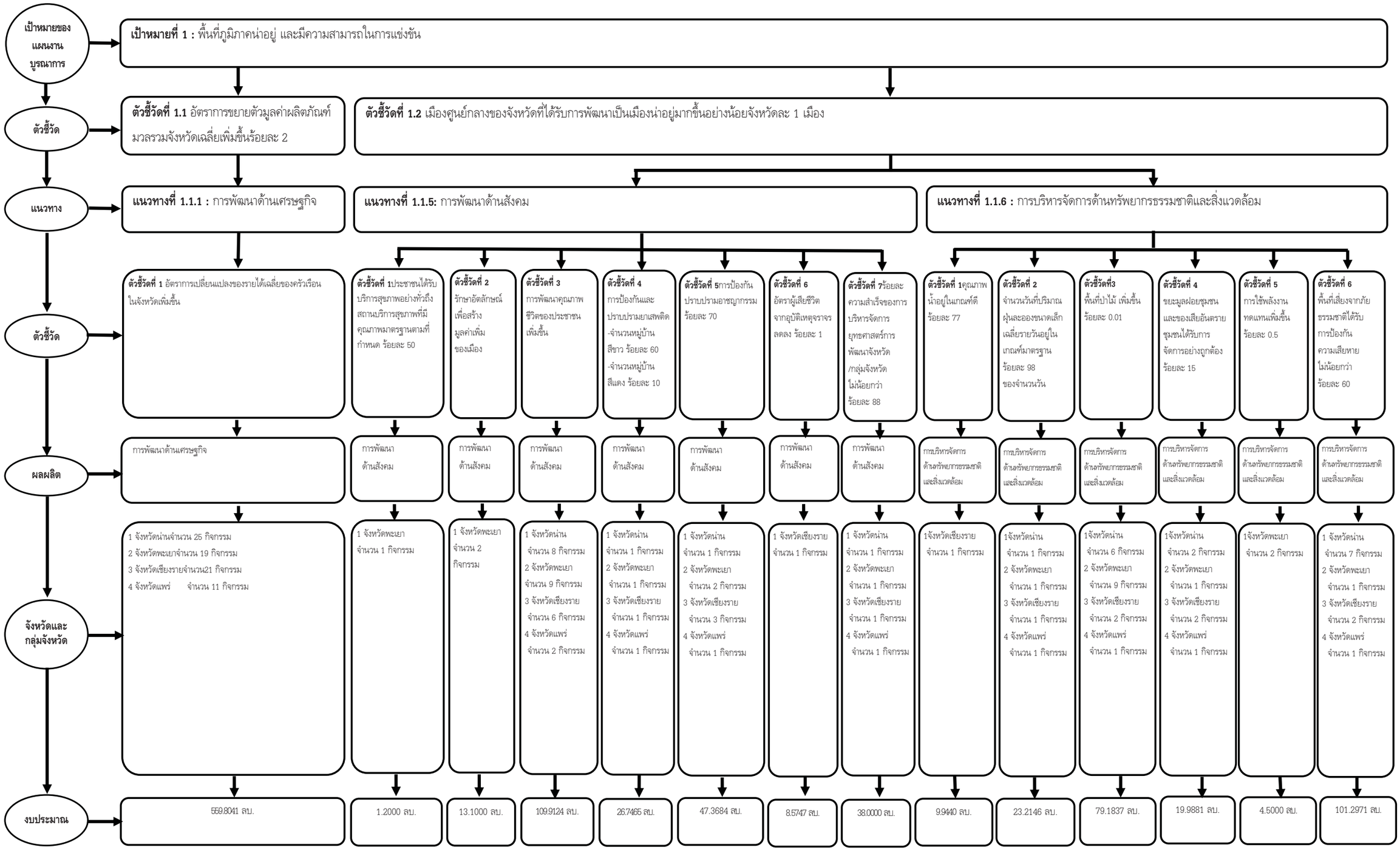

จังหวัด/กลุ่มจังหวัดในพื้นที่ภาคเหนือตอนบน 2

งบประมาณปี 2561 จำนวน 1,371.5456 ล้านบาท

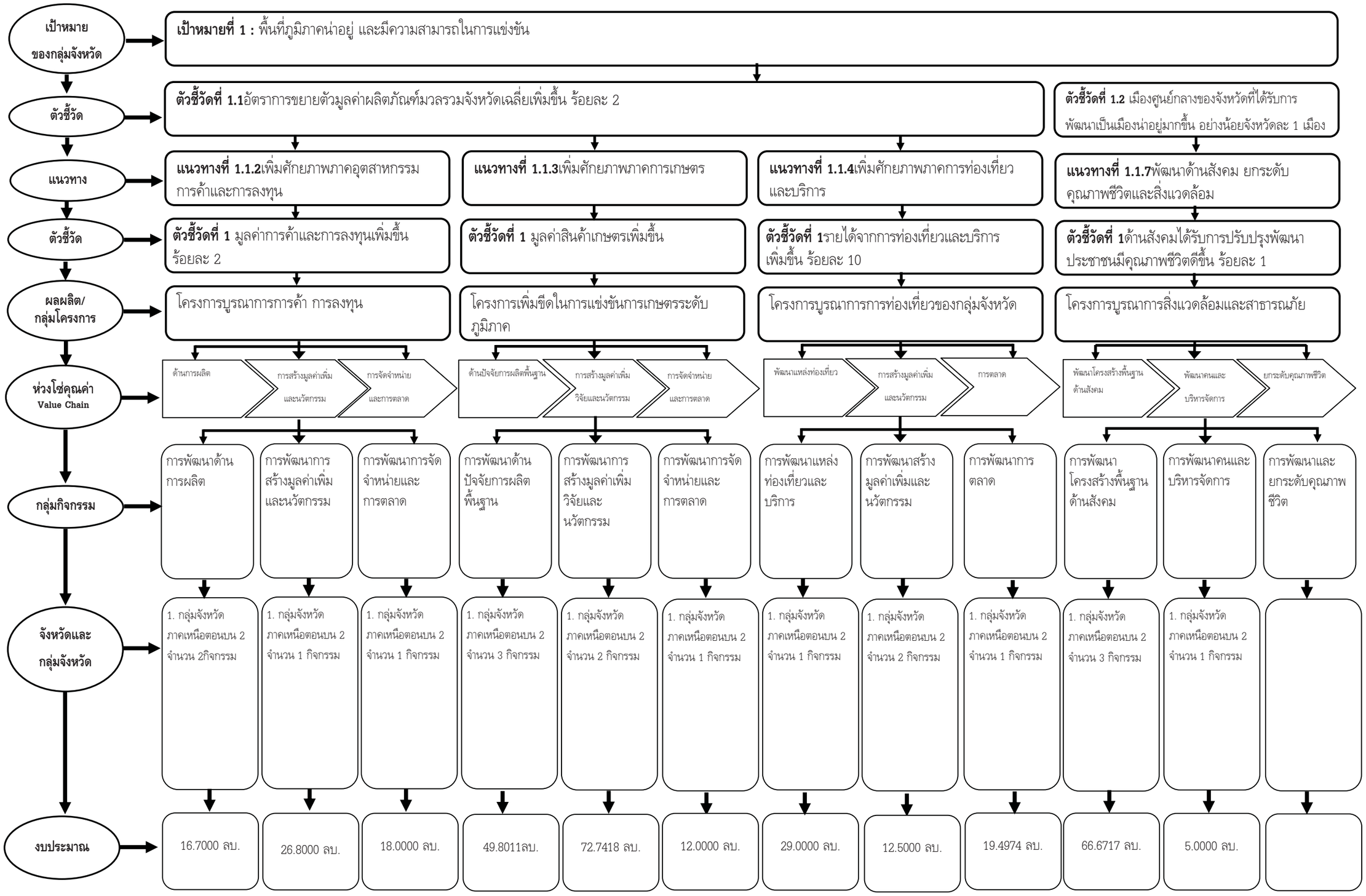

จังหวัดและกลุ่มจังหวัดในพื้นที่ภาคเหนือตอนล่าง 1

งบประมาณปี 2561 จำนวน 1,471.1448 ล้านบาท

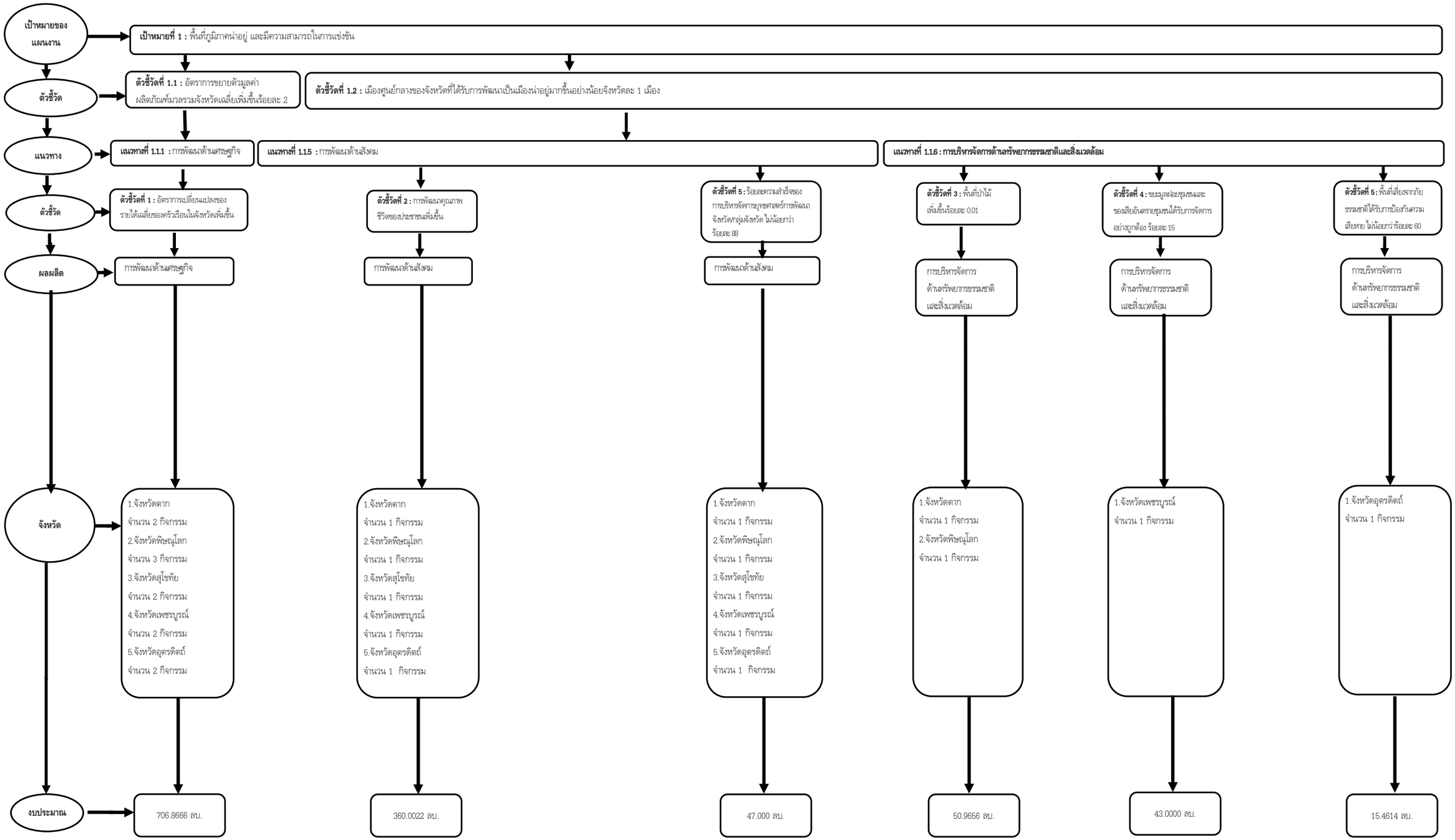

จังหวัดและกลุ่มจังหวัดในพื้นที่ภาคเหนือตอนล่าง 1

งบประมาณปี 2561 จำนวน 1,471.1448 ล้านบาท

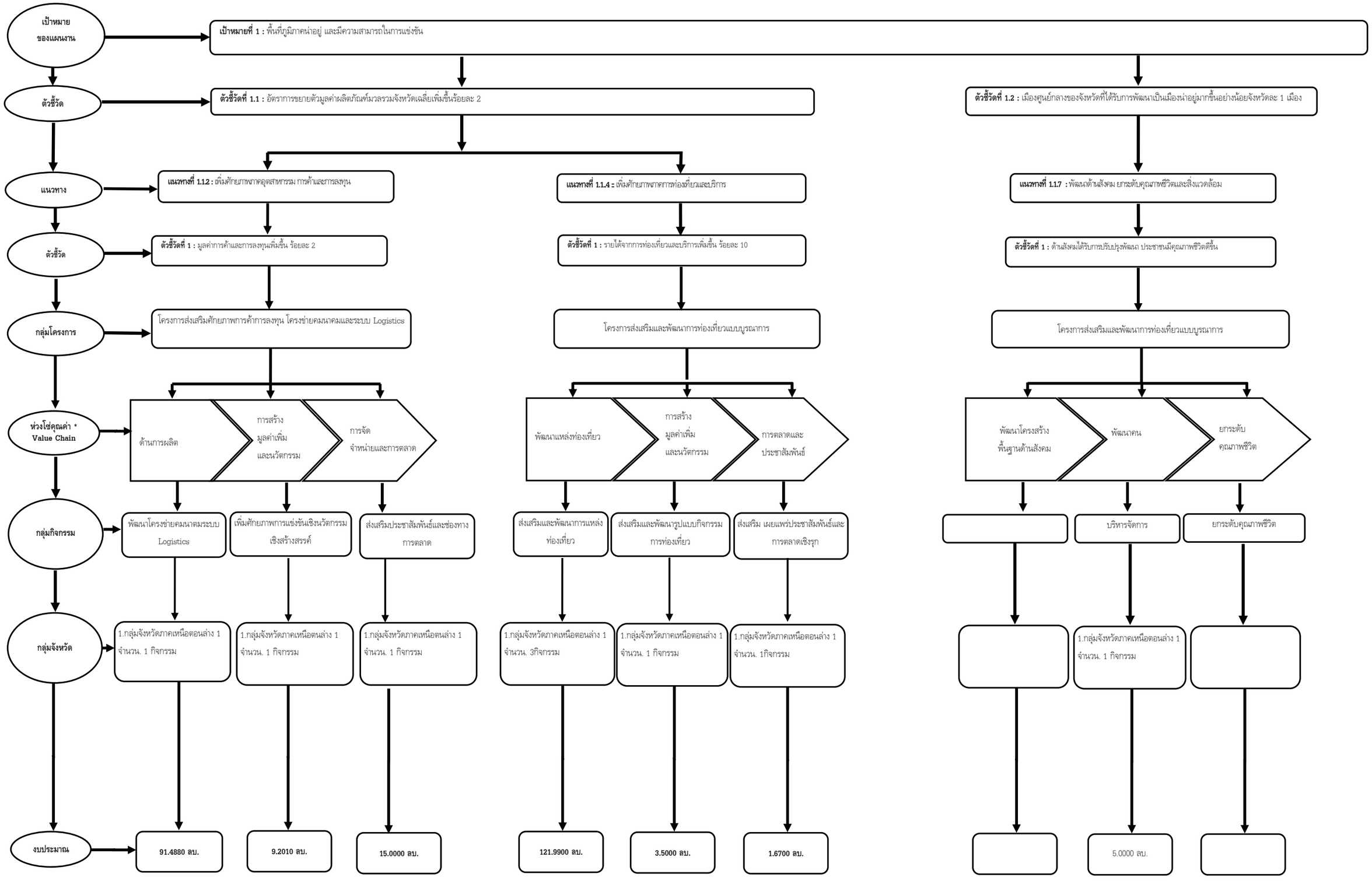

จังหวัดและกลุ่มจังหวัดในพื้นที่ภาคเหนือตอนล่าง 1

งบประมาณปี 2561 จำนวน 1,471.1448 ล้านบาท

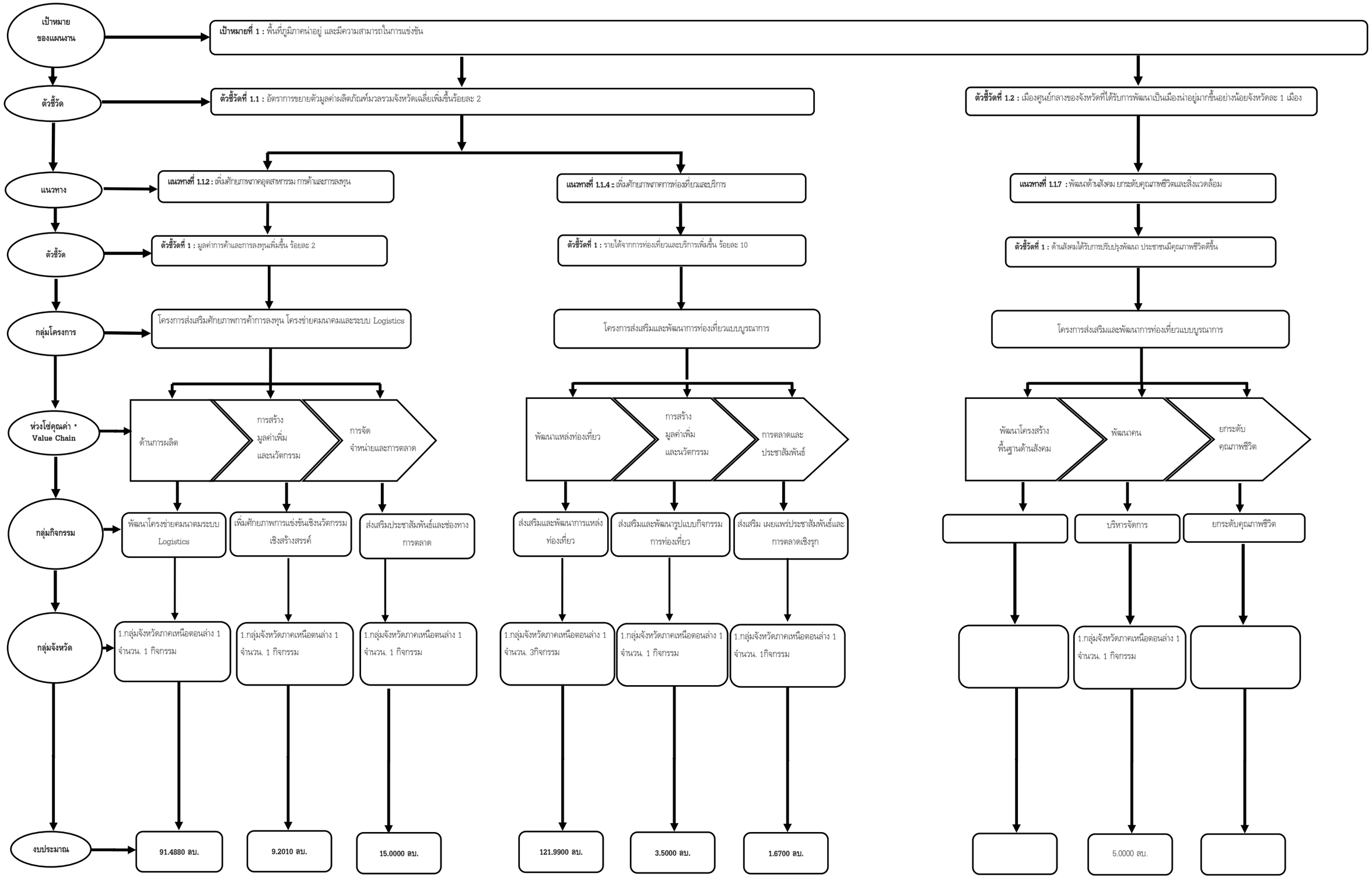

จังหวัด/กลุ่มจังหวัดภาคเหนือตอนล่าง 2

งบประมาณปี 2561 จำนวน 1,358.4088 ล้านบาท

เป้าหมายของแผนงานบูรณาการ

เป้าหมายที่ 1 : พื้นที่ภูมิภาคน่าอยู่ และมีความสามารถในการแข่งขัน

ตัวชี้วัด

ตัวชี้วัดที่ 1.1 : อัตราการขยายตัวผลิตภัณฑ์มวลรวมจังหวัดเฉลี่ยเพิ่มขึ้นร้อยละ 2

ตัวชี้วัดที่ 1.2 : เมืองศูนย์กลางของจังหวัดที่ได้รับการพัฒนาเป็นเมืองน่าอยู่มากขึ้นอย่างน้อยจังหวัดละ 1 เมือง

แนวทาง

แนวทางที่ 1.1.1 : การพัฒนาด้านเศรษฐกิจ

แนวทางที่ 1.1.5 : การพัฒนาด้านสังคม

แนวทางที่ 1.1.6 : การบริหารจัดการด้านทรัพยากรธรรมชาติและสิ่งแวดล้อม

ตัวชี้วัด

ตัวชี้วัดที่ 1 : อัตราการเปลี่ยนแปลงของรายได้เฉลี่ยของครัวเรือนในจังหวัดเพิ่มขึ้น

ตัวชี้วัดที่ 1 : ประชากรที่อยู่ใต้เส้นความยากจน ไม่เกินร้อยละ 10

ตัวชี้วัดที่ 2 : ประชาชนได้รับบริการสุขภาพอย่างทั่วถึง สถานบริการสุขภาพที่มีคุณภาพมาตรฐานตามที่กำหนด ร้อยละ 50

ตัวชี้วัดที่ 3 : สัดส่วนของนักเรียนที่มีคะแนนเฉลี่ยผลการทดสอบทางการศึกษาระดับชาติขั้นพื้นฐาน (O-NET) แต่ละวิชาผ่านเกณฑ์ ร้อยละ 50

ตัวชี้วัดที่ 4 : การพัฒนาคุณภาพชีวิตของประชาชนเพิ่มขึ้น

ตัวชี้วัดที่ 5 : ร้อยละความสำเร็จของการบริหารจัดการยุทธศาสตร์การพัฒนาจังหวัดกลุ่มจังหวัด ไม่น้อยกว่า ร้อยละ 88

ตัวชี้วัดที่ 1 : คุณภาพน้ำอยู่ในเกณฑ์ดี ร้อยละ 77

ตัวชี้วัดที่ 2 : พื้นที่ป่าไม้เพิ่มขึ้นร้อยละ 0.01

ตัวชี้วัดที่ 3 : ชะลอมลพิษชุมชนและของเสียอันตรายชุมชนได้รับการจัดการอย่างถูกต้อง ร้อยละ 15

ตัวชี้วัดที่ 4 : การใช้พลังงานทดแทนเพิ่มขึ้น ร้อยละ 0.5

ตัวชี้วัดที่ 5 : พื้นที่เสี่ยงจากภัยธรรมชาติได้รับการป้องกันความเสียหาย ไม่น้อยกว่าร้อยละ 60

ผลผลิต

การพัฒนาด้านเศรษฐกิจ

การพัฒนาด้านสังคม

การพัฒนาด้านสังคม

การพัฒนาด้านสังคม

การพัฒนาด้านสังคม

การพัฒนาด้านสังคม

การบริหารจัดการด้านทรัพยากรธรรมชาติและสิ่งแวดล้อม

การบริหารจัดการด้านทรัพยากรธรรมชาติและสิ่งแวดล้อม

การบริหารจัดการด้านทรัพยากรธรรมชาติและสิ่งแวดล้อม

การบริหารจัดการด้านทรัพยากรธรรมชาติและสิ่งแวดล้อม

การบริหารจัดการด้านทรัพยากรธรรมชาติและสิ่งแวดล้อม

จังหวัด

1.จังหวัดกำแพงเพชร
จำนวน 14 กิจกรรม
2.จังหวัดพิจิตร
จำนวน 6 กิจกรรม
3.จังหวัดนครสวรรค์
จำนวน 9 กิจกรรม
4.จังหวัดอุทัยธานี
จำนวน 29 กิจกรรม

1.จังหวัดอุทัยธานี
จำนวน 1 กิจกรรม

1.จังหวัดกำแพงเพชร
จำนวน 1 กิจกรรม

1.จังหวัดกำแพงเพชร
จำนวน. 1 กิจกรรม
2.จังหวัดพิตร
จำนวน 2 กิจกรรม

1.จังหวัดกำแพงเพชร
จำนวน 5 กิจกรรม
2.จังหวัดพิจิตร
จำนวน 6 กิจกรรม
3.จังหวัดนครสวรรค์
จำนวน 3 กิจกรรม
4.จังหวัดอุทัยธานี
จำนวน 8 กิจกรรม

1.จังหวัดกำแพงเพชร
จำนวน 1 กิจกรรม
2.จังหวัดพิจิตร
จำนวน 1 .กิจกรรม
3.จังหวัดนครสวรรค์
จำนวน 1 .กิจกรรม
4.จังหวัดอุทัยธานี
จำนวน 1 กิจกรรม

1.จังหวัดพิจิตร
จำนวน 1 กิจกรรม
2.จังหวัดนครสวรรค์
จำนวน 1 กิจกรรม

1.จังหวัดนครสวรรค์
จำนวน 1 กิจกรรม
2.จังหวัดอุทัยธานี
จำนวน 1 กิจกรรม

1.จังหวัดกำแพงเพชร
จำนวน 2 กิจกรรม
2.จังหวัดพิจิตร
จำนวน 1 กิจกรรม
3.จังหวัดนครสวรรค์
จำนวน 1 กิจกรรม
4.จังหวัดอุทัยธานี
จำนวน 1 กิจกรรม

1.จังหวัดนครสวรรค์
จำนวน 2 กิจกรรม

1.จังหวัดกำแพงเพชร
จำนวน 1 กิจกรรม
2.จังหวัดนครสวรรค์
จำนวน 1 กิจกรรม
3.จังหวัดอุทัยธานี
จำนวน 1 กิจกรรม

งบประมาณ

625.0680 ลบ.

0.2500 ลบ.

2.7100 ลบ.

16.5518 ลบ.

203.0816 ลบ.

37.0000 ลบ.

51.9952 ลบ.

7.0546 ลบ.

8.2729 ลบ.

4.3460 ลบ.

32.7600 ลบ.

จังหวัด/กลุ่มจังหวัดภาคเหนือตอนล่าง 2
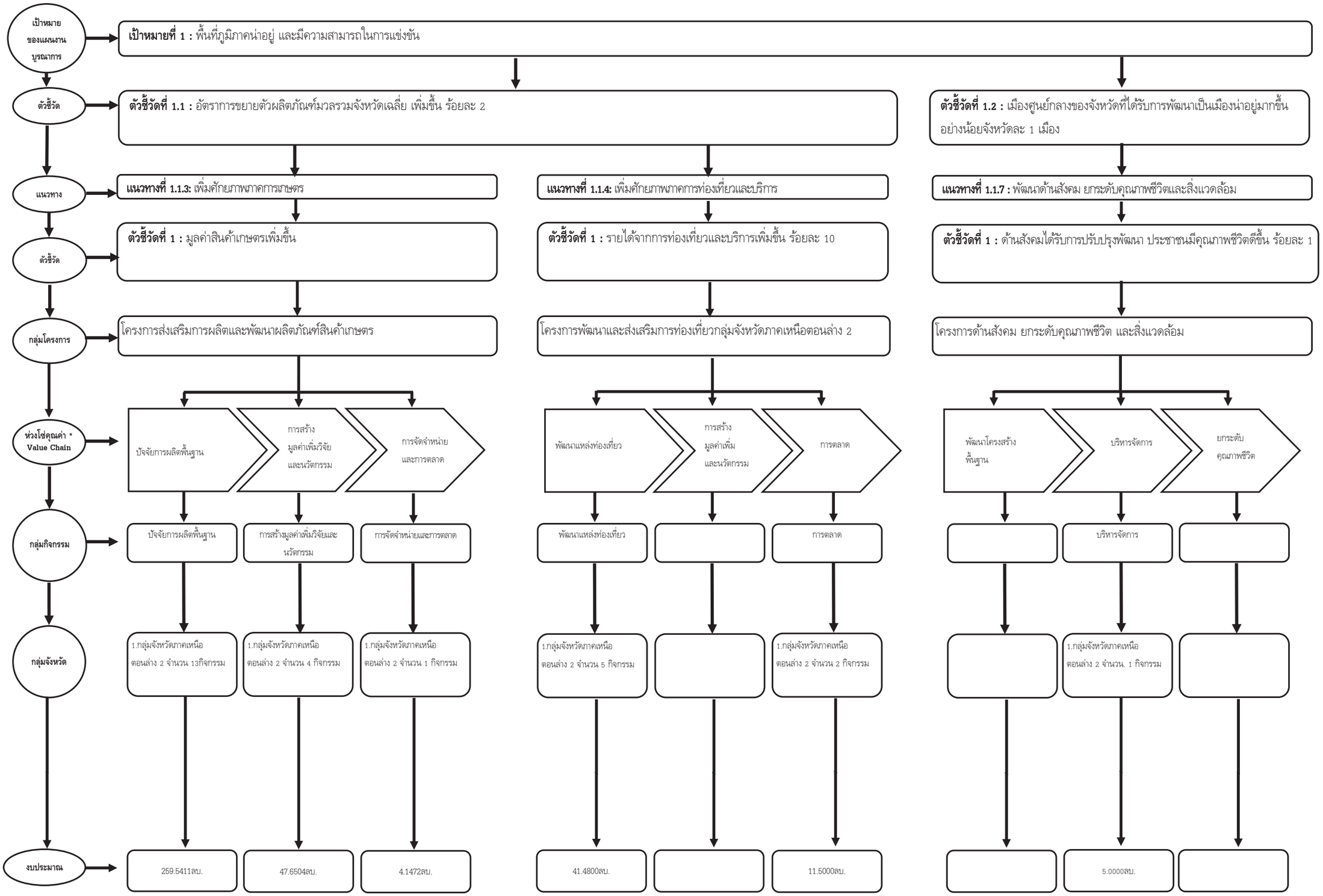
งบประมาณปี 2561 จำนวน 1,358.4088 ล้านบาท